

Administración del Sistema Portuario
Nacional Ensenada, S.A. de C.V.

Estados Financieros y Presupuestal al 31 de
diciembre del 2025.

Informe de Auditores Independientes

ADMINISTRACION DEL SISTEMA PORTUARIO NACIONAL
ENSENADA, S.A. DE C.V.

CONTENIDO

Informe de los Auditores Independientes

ESTADOS FINANCIEROS DICTAMINADOS (INFORMACION CONTABLE):

Estado de Actividades

Estado de Situación Financiera

Estado de Cambios en la Situación Financiera

Estado de Variación en la Hacienda Publica

Estado Analítico del Activo

Estado Analítico de la Deuda y Otros Pasivos

Estado de Flujos de efectivo

Conciliación Contable – Presupuestaria

Reporte de patrimonio

Informe sobre Pasivos Contingentes

Notas a los estados financieros



RSM México

Av. Reforma No. 2007-B Int. 901
Col. Flamingos
82149 Mazatlán, Sin.

T +52 669 981 3956 / 985 3964

www.rsmmx.mx

Informe del Auditor Independiente

A la Secretaría Anticorrupción y Buen Gobierno
A la Asamblea General de Accionistas de
Administración del Sistema Portuario Nacional Ensenada, S.A. De C.V.

Opinión

Hemos auditado los estados financieros de la Entidad Gubernamental Administración del Sistema Portuario Nacional Ensenada, S.A. De C.V., (la entidad), que comprenden los estados de situación financiera, los estados analíticos del activo y los estados analíticos de la deuda y otros pasivos al 31 de diciembre de 2025, y los estados de resultados y actividades, los estados de variaciones en el patrimonio, los estados de flujos de efectivo y los estados de cambios en la situación financiera, correspondientes a los años terminados en dichas fechas, así como las notas explicativas a los estados financieros que incluyen un resumen de las políticas contables significativas.

En nuestra opinión, los estados financieros adjuntos, que se describen en el párrafo anterior, están preparados, en todos los aspectos materiales, de conformidad con las disposiciones en materia de información financiera que se indican en las notas de gestión administrativa a los estados financieros que se acompañan y que están establecidas en la Ley General de Contabilidad Gubernamental (LGCG), Consejo Nacional de Administración Contable (CONAC), así como al Manual de Contabilidad Gubernamental para el Sector Paraestatal emitido por la Unidad de Contabilidad Gubernamental de la Secretaría de Hacienda y Crédito Público.

Fundamento de la opinión

Hemos llevado a cabo nuestras auditorías de conformidad con las Normas Internacionales de Auditoría. Nuestras responsabilidades, de acuerdo con estas normas, se describen con más detalle en la sección "Responsabilidades del auditor para la auditoría de los estados financieros" de nuestro informe. Somos independientes de la entidad de conformidad con el Código de Ética Profesional de ("Código de Ética del IESBA), junto con los requerimientos de ética que son aplicables a nuestras auditorías de los estados financieros en México por el Código de Ética Profesional del Instituto Mexicano de Contadores Públicos ("Código de Ética del IMCP") y hemos cumplido con las demás responsabilidades de ética de conformidad con el Código de Ética del IESBA y con el Código de Ética del IMCP. Consideramos que la evidencia de auditoría que hemos obtenido proporciona una base suficiente y adecuada para nuestra opinión.

Otros asuntos

Los estados financieros de la Administración del Sistema Portuario Nacional Ensenada, S.A. de C.V., al 31 de diciembre de 2024, que se presentan únicamente para efectos comparativos, fueron dictaminados por otro contador público, quien con fecha de 18 de marzo de 2025 emitió una opinión favorable sobre los mismos.

THE POWER OF BEING UNDERSTOOD
ASSURANCE | TAX | CONSULTING



Párrafo de énfasis base de preparación contable y utilización de este informe

Llamamos la atención sobre la Nota A, a los estados financieros adjuntos en la que se describen las bases contables utilizadas para la preparación de los mismos. Dichos estados financieros fueron preparados para cumplir con los requerimientos normativos gubernamentales a que está sujeta la entidad y para ser integrados en el Reporte de la Cuenta de Pública Federal, los cuales están presentados en los formatos que para tal efecto fueron establecidos por la Unidad de Contabilidad Gubernamental de la Secretaría de Hacienda; consecuentemente, éstos pueden no ser apropiados para otra finalidad. Nuestra opinión no se modifica por esta cuestión.

Responsabilidades de la administración y de los encargados del gobierno de la entidad sobre los estados financieros

La administración es responsable de la preparación de los estados financieros adjuntos de conformidad con las disposiciones en materia de información financiera establecidas en la Ley General de Contabilidad Gubernamental que se describen en la Nota A, a dichos estados financieros, y del control interno que la administración consideró necesario para permitir la preparación de estados financieros libres de incorrección material debida a fraude o error.

En la preparación de los estados financieros, la administración es responsable de la valoración de la capacidad de la entidad para continuar operando como una entidad en funcionamiento, revelando, en su caso, las cuestiones relativas a la entidad en funcionamiento y utilizando las bases contables aplicables a una entidad en funcionamiento, a menos que la administración tenga la intención de liquidar la entidad o cesar sus operaciones, o bien no exista una alternativa realista.

Los encargados del gobierno de la entidad son responsables de la supervisión del proceso de información financiera de la entidad.

Responsabilidades del auditor sobre la auditoría de los estados financieros

Nuestros objetivos son obtener una seguridad razonable sobre de que los estados financieros, en su conjunto, se encuentran libres de incorrección material, debido a fraude o error, y emitir un informe de auditoría que contiene nuestra opinión. Seguridad razonable es un alto nivel de seguridad, pero no es una garantía, de que una auditoría realizada de conformidad con las Normas Internacionales de Auditoría siempre detecte una incorrección material cuando existe. Las incorrecciones pueden deberse a fraude o error y son consideradas materiales si individualmente, o en su conjunto, puede preverse razonablemente que influyan en las decisiones económicas que los usuarios hacen basándose en los estados financieros.

Como parte de una auditoría de conformidad con las Normas Internacionales de Auditoría, aplicamos nuestro juicio profesional y mantenemos una actitud de escepticismo profesional durante toda la auditoría. También:


- Identificamos y evaluamos los riesgos de incorrección material en los estados financieros, debida a fraude o error, diseñamos y aplicamos los procedimientos de auditoría para responder a esos riesgos y obtener evidencia de auditoría suficiente y apropiada para obtener una base para nuestra opinión. El riesgo de no detectar una incorrección material debida a fraude es mayor que en el caso de una incorrección material, ya que el fraude puede implicar colusión, falsificación, manifestaciones intencionalmente erróneas, omisiones intencionales o la anulación del control interno.
- Obtenemos conocimiento del control interno importante para la auditoría con el fin de diseñar los procedimientos de auditoría que consideramos adecuados en las circunstancias, y no con la finalidad de expresar una opinión sobre la eficacia del control interno de la entidad.
- Evaluamos lo apropiado de las políticas contables utilizadas y la razonabilidad de las estimaciones contables, así como las revelaciones hechas por la administración de la entidad.



- Concluimos sobre lo apropiado del uso de la administración de las bases contables aplicables a una entidad en funcionamiento y, con base en la evidencia de auditoría obtenida, concluimos sobre si existe o no una incertidumbre importante relacionada con eventos o con condiciones que pueden originar dudas significativas sobre la capacidad de la entidad para continuar como entidad en funcionamiento. Si concluimos que existe una incertidumbre importante, se nos requiere que llamemos la atención en nuestro informe de auditoría sobre la correspondiente información revelada en los estados financieros o, si dicha revelación es insuficiente, que expresemos una opinión modificada. Nuestras conclusiones se basan en la evidencia de auditoría obtenida hasta la fecha de nuestro informe. Sin embargo, hechos o condiciones futuros pueden ser causa de que la entidad deje de ser una entidad en funcionamiento.

Nos comunicamos con los responsables del gobierno de la entidad en relación, entre otras cuestiones, con el alcance planeado y el momento de realización de la auditoría y los hallazgos importantes de la auditoría, así como cualquier deficiencia significativa en el control interno que identificamos durante nuestra auditoría.

RSM Mexico Bogarin, S.C.



C.P.C. Raymundo Raúl Velarde Miller
Socio de Auditoría
Mazatlán, Sinaloa, México.
A 24 marzo de 2026.

CUENTA PÚBLICA 2025
13- MARINA
J2R - ADMINISTRACIÓN DEL SISTEMA PORTUARIO NACIONAL ENSENADA, S.A. DE C.V.
ESTADO DE RESULTADOS
DEL 1o. DE ENERO AL 31 DE DICIEMBRE DE 2025 Y 2024
(CIFRAS EN PESOS)

Concepto	2025	2024
Ingresos Propios Netos	472,535,523	450,147,375
Costo de Prestación de servicios	276,705,210	283,414,072
Utilidad Bruta	195,830,313	166,733,303
Ingresos Diversos	7,248,657	1,751,272
Gasto de Administración	26,249,429	29,166,276
Utilidad de Operación	176,829,541	139,318,299
Resultado Integral de Financiamiento	-	-
Otros Gastos Virtuales	97,652,758	77,567,509
Utilidad Neta Antes de ISR y PTU	104,696,621	99,563,562
ISR y PTU	31,964,902	31,404,301
Utilidad Neta	72,731,719	68,159,261

Bajo protesta de decir verdad declaramos que los Estados Financieros y sus Notas son razonablemente correctos y responsabilidad del emisor.

Autorizó: Alm. Ref. Javier Robinson Portillo Villanueva
Director General

Elaboró: L.C. Aida Varónica Sánchez Quezada
Encargada del Despacho de la Gerencia de Administración y Finanzas

Cuenta Pública 2025

CUENTA PÚBLICA 2025
13 - MARINA
J2R - ADMINISTRACIÓN DEL SISTEMA PORTUARIO NACIONAL ENSENADA, S.A. DE C.V.
ESTADO DE SITUACIÓN FINANCIERA
AL 31 DE DICIEMBRE DE 2025 Y 2024
(CIFRAS EN PESOS)

Concepto	2025	2024	Concepto	2025	2024
ACTIVO			PASIVO		
Activo Circulante			Pasivo Circulante		
Efectivo y Equivalentes	350,233,137	299,873,664	Cuentas por Pagar a Corto Plazo	13,545,669	13,361,523
Derechos a Recibir Efectivo o Equivalentes	99,277,323	52,800,540	Documentos por Pagar a Corto Plazo	0	0
Derechos a Recibir Bienes o Servicios	46,454,542	33,433,227	Porción a Corto Plazo de la Deuda Pública a Largo Plazo	0	0
Inventarios	434,127	0	Títulos y Valores a Corto Plazo	0	0
Almacenes	1,307,995	1,166,270	Pasivos Diferidos a Corto Plazo	0	0
Estimación por Pérdida o Deterioro de Activos Circulantes	-46,486,973	0	Fondos y Bienes de Terceros en Garantía y/o Administración a Corto Plazo	0	0
Otros Activos Circulantes	0	0	Provisiones a Corto Plazo	5,978,143	6,247,257
Total de Activos Circulantes	451,220,151	387,273,701	Otros Pasivos a Corto Plazo	18	0
Activo No Circulante			Total de Pasivos Circulantes	19,523,830	19,608,780
Inversiones Financieras a Largo Plazo	0	0	Pasivo No Circulante		
Derechos a Recibir Efectivo o Equivalentes a Largo Plazo	0	0	Cuentas por Pagar a Largo Plazo	0	0
Bienes Inmuebles, Infraestructura y Construcciones en Proceso	114,029,332	100,509,021	Documentos por Pagar a Largo Plazo	0	0
Bienes Muebles	137,300,313	133,158,807	Deuda Pública a Largo Plazo	0	0
Activos Intangibles	1,946,705	1,946,705	Pasivos Diferidos a Largo Plazo	21,387	0
Depreciación, Deterioro y Amortización Acumulada de Bienes	-132,663,954	-125,516,102	Fondos y Bienes de Terceros en Garantía y/o en Administración a Largo Plazo	23,729	15,235
Activos Diferidos	0	0	Provisiones a Largo Plazo	10,780,476	8,322,781
Estimación por Pérdida o Deterioro de Activos no Circulantes	0	0	Total de Pasivos No Circulantes	10,825,592	8,338,016
Otros Activos no Circulantes	9,418,336	8,744,406	Total del Pasivo	30,349,422	27,946,796
Total de Activos No Circulantes	130,030,732	118,842,837	HACIENDA PÚBLICA/ PATRIMONIO		
Total del Activo	581,250,883	506,116,538	Hacienda Pública/Patrimonio Contribuido	296,503,027	296,503,027
			Aportaciones	279,144,294	279,144,294
			Donaciones de Capital	0	0
			Actualización de la Hacienda Pública / Patrimonio	17,358,733	17,358,733
			Hacienda Pública/Patrimonio Generado	254,398,434	181,666,715
			Resultados del Ejercicio (Ahorro/Desahorro)	72,731,719	68,159,261
			Resultados de Ejercicios Anteriores	159,832,487	95,081,189
			Revalúos	0	0
			Reservas	21,834,228	18,426,265
			Rectificaciones de Resultados de Ejercicios Anteriores	0	0
			Exceso o Insuficiencia en la Actualización de la Hacienda Pública/Patrimonio	0	0
			Resultado por Posición Monetaria	0	0
			Resultado por Tenencia de Activos no Monetarios	0	0
			Total Hacienda Pública/ Patrimonio	550,901,461	478,169,742
			Total del Pasivo y Hacienda Pública/Patrimonio	581,250,883	506,116,538

Bajo protesta de decir verdad declaramos que los Estados Financieros y sus Notas son razonablemente correctos y son responsabilidad del emisor.

Autorizó: Ann Beatriz Jérica Robinson Delgado Villalobos
Directora General

Elaboró: L.C. Aida Valerica Sánchez Cárdenas
Encargada del Despacho de la Gerencia de Administración y Finanzas

Cuenta Pública 2025

CUENTA PÚBLICA 2025
13 - MARINA
J2R - ADMINISTRACIÓN DEL SISTEMA PORTUARIO NACIONAL ENSENADA, S.A. DE C.V.
ESTADO DE CAMBIOS EN LA SITUACIÓN FINANCIERA
DEL 1 DE ENERO AL 31 DE DICIEMBRE DE 2025
(CIFRAS EN PESOS)

Concepto	Origen	Aplicación
ACTIVO	53,634,825	128,769,170
Activo Circulante	46,486,973	110,433,423
Efectivo y Equivalentes	0	50,359,473
Derechos a Recibir Efectivo o Equivalentes	0	46,476,783
Derechos a Recibir Bienes o Servicios	0	13,021,315
Inventarios	0	434,127
Almacenes	0	141,725
Estimación por Pérdida o Deterioro de Activos Circulantes	46,486,973	0
Otros Activos Circulantes	0	0
Activo No Circulante	7,147,852	18,335,747
Inversiones Financieras a Largo Plazo	0	0
Derechos a Recibir Efectivo o Equivalentes a Largo Plazo	0	0
Bienes Inmuebles, Infraestructura y Construcciones en Proceso	0	13,520,311
Bienes Muebles	0	4,141,506
Activos Intangibles	0	0
Depreciación, Deterioro y Amortización Acumulada de Bienes	7,147,852	0
Activos Diferidos	0	0
Estimación por Pérdida o Deterioro de Activos no Circulantes	0	0
Otros Activos no Circulantes	0	673,930
PASIVO	2,671,740	269,114
Pasivo Circulante	184,164	269,114
Cuentas por Pagar a Corto Plazo	184,146	0
Documentos por Pagar a Corto Plazo	0	0
Porción a Corto Plazo de la Deuda Pública a Largo Plazo	0	0
Títulos y Valores a Corto Plazo	0	0
Pasivos Diferidos a Corto Plazo	0	0
Fondos y Bienes de Terceros en Garantía y/o Administración a Corto Plazo	0	0
Provisiones a Corto Plazo	0	269,114
Otros Pasivos a Corto Plazo	18	0
Pasivo No Circulante	2,487,576	0
Cuentas por Pagar a Largo Plazo	0	0
Documentos por Pagar a Largo Plazo	0	0
Deuda Pública a Largo Plazo	0	0
Pasivos Diferidos a Largo Plazo	21,387	0
Fondos y Bienes de Terceros en Garantía y/o en Administración a Largo Plazo	8,494	0
Provisiones a Largo Plazo	2,457,695	0
HACIENDA PÚBLICA/ PATRIMONIO	72,731,719	0
Hacienda Pública/Patrimonio Contribuido	0	0
Aportaciones	0	0
Donaciones de Capital	0	0
Actualización de la Hacienda Pública / Patrimonio	0	0
Hacienda Pública/Patrimonio Generado	72,731,719	0
Resultados del Ejercicio (Ahorro/Desahorro)	4,572,458	0
Resultados de Ejercicios Anteriores	64,751,298	0
Revalúos	0	0
Reservas	3,407,963	0
Rectificaciones de Resultados de Ejercicios Anteriores	0	0
Exceso o Insuficiencia en la Actualización de la Hacienda Pública/Patrimonio	0	0
Resultado por Posición Monetaria	0	0
Resultado por Tenencia de Activos no Monetarios	0	0

Bajo protesta de decir verdad declaramos que los Estados Financieros y sus Notas son razonablemente correctos y son responsabilidad del emisor.

Autorizó: Alm. Ret. L. C. Aída Verónica Sánchez Quezada
Encargada del Despacho de la Gerencia de Administración y Finanzas

Elaboró: L. C. Aída Verónica Sánchez Quezada
Encargada del Despacho de la Gerencia de Administración y Finanzas

Cuenta Pública 2025

CUENTA PÚBLICA 2025
13 - MARINA
J2R - ADMINISTRACIÓN DEL SISTEMA PORTUARIO NACIONAL ENSENADA, S.A. DE C.V.
ESTADO DE VARIACIÓN EN LA HACIENDA PÚBLICA
DEL 1 DE ENERO AL 31 DE DICIEMBRE DE 2025
(CIFRAS EN PESOS)

Concepto	Hacienda Pública/Patrimonio Contribuido	Hacienda Pública/Patrimonio Generado de Ejercicios Anteriores	Hacienda Pública/Patrimonio Generado del Ejercicio	Exceso o Insuficiencia en la Actualización de la Hacienda Pública / Patrimonio	TOTAL
Hacienda Pública / Patrimonio Contribuido Neto de 2024	296,503,027				296,503,027
Aportaciones	279,144,294				279,144,294
Donaciones de Capital	0				0
Actualización de la Hacienda Pública / Patrimonio	17,358,733				17,358,733
Hacienda Pública / Patrimonio Generado Neto de 2024		113,507,454	68,159,261		181,666,715
Resultados del Ejercicio (Ahorro/Desahorro)			68,159,261		68,159,261
Resultados de Ejercicios Anteriores		95,081,189			95,081,189
Revalúos		0			0
Reservas		18,426,265			18,426,265
Rectificaciones de Resultados de Ejercicios Anteriores		0			0
Exceso o Insuficiencia en la Actualización de la Hacienda Pública / Patrimonio Neto de 2024				0	0
Resultado por Posición Monetaria				0	0
Resultado por Tenencia de Activos no Monetarios				0	0
Hacienda Pública / Patrimonio Neto Final de 2024	296,503,027	113,507,454	68,159,261	0	478,169,742
Cambios en la Hacienda Pública / Patrimonio Contribuido Neto de 2025	0				0
Aportaciones	0				0
Donaciones de Capital	0				0
Actualización de la Hacienda Pública/Patrimonio	0				0
Variaciones de la Hacienda Pública / Patrimonio Generado Neto de 2025		64,751,298	7,980,421		72,731,719
Resultados del Ejercicio (Ahorro/Desahorro)			72,731,719		72,731,719
Resultados de Ejercicios Anteriores		64,751,298	-68,159,261		-3,407,963
Revalúos			0		0
Reservas			3,407,963		3,407,963
Rectificaciones de Resultados de Ejercicios Anteriores			0		0
Cambios en el Exceso o Insuficiencia en la Actualización de la Hacienda Pública / Patrimonio Neto de 2025				0	0
Resultado por Posición Monetaria				0	0
Resultado por Tenencia de Activos no Monetarios				0	0
Hacienda Pública / Patrimonio Neto Final de 2025	296,503,027	178,258,752	76,139,682	0	550,901,461

Bajo protesta de decir verdad declaramos que los Estados Financieros y sus Notas son razonablemente correctos y son responsabilidad del emisor.

Autorizó: Alm. Ret. Ed. Javier Robinson Pardo Villanueva
Director General

Elaboró: L.C. Aida Verónica Sánchez Quezada
Encargada del Despacho de la Gerencia de Administración y Finanzas

Cuenta Pública 2025

CUENTA PÚBLICA 2025
13 - MARINA
J2R - ADMINISTRACIÓN DEL SISTEMA PORTUARIO NACIONAL ENSENADA, S.A. DE C.V.
ESTADO ANALÍTICO DEL ACTIVO
DEL 1 DE ENERO AL 31 DE DICIEMBRE DE 2025
(CIFRAS EN PESOS)

Concepto	Saldo Inicial	Cargos del Periodo	Abonos del Periodo	Saldo Final	Variación del Periodo
ACTIVO	506,116,538	16,970,612,657	16,895,478,312	581,250,883	75,134,345
Activo Circulante	387,273,701	16,738,485,194	16,674,538,744	451,220,151	63,946,450
Efectivo y Equivalentes	299,873,664	15,604,257,681	15,553,898,208	350,233,137	50,359,473
Derechos a Recibir Efectivo o Equivalentes	52,800,540	977,937,044	931,460,261	99,277,323	46,476,783
Derechos a Recibir Bienes o Servicios	33,433,227	154,643,661	141,622,346	46,454,542	13,021,315
Inventarios	0	434,127	0	434,127	434,127
Almacenes	1,166,270	250,639	108,914	1,307,995	141,725
Estimación por Pérdida o Deterioro de Activos Circulantes	0	962,042	47,449,015	-46,486,973	-46,486,973
Otros Activos Circulantes	0	0	0	0	0
Activo No Circulante	118,842,837	232,127,463	220,939,568	130,030,732	11,187,895
Inversiones Financieras a Largo Plazo	0	0	0	0	0
Derechos a Recibir Efectivo o Equivalentes a Largo Plazo	0	0	0	0	0
Bienes Inmuebles, Infraestructura y Construcciones en Proceso	100,509,021	227,312,027	213,791,716	114,029,332	13,520,311
Bienes Muebles	133,158,807	4,141,506	0	137,300,313	4,141,506
Activos Intangibles	1,946,705	0	0	1,946,705	0
Depreciación, Deterioro y Amortización Acumulada de Bienes	-125,516,102	0	7,147,852	-132,663,954	-7,147,852
Activos Diferidos	0	0	0	0	0
Estimación por Pérdida o Deterioro de Activos no Circulantes	0	0	0	0	0
Otros Activos no Circulantes	8,744,406	673,930	0	9,418,336	673,930

Bajo protesta de decir verdad declaramos que los Estados Financieros y sus Notas son razonablemente correctos y son responsabilidad del emisor.

Autorizó: Alm. Ret. Luis Javier Robinson Portillo Villanueva
Director General

Elaboró: L.C. Aida Verónica Sánchez Quezada
Encargada del Despacho de la Gerencia de Administración y Finanzas

Cuenta Pública 2025

CUENTA PÚBLICA 2025
 13 - MARINA
 J2R - ADMINISTRACIÓN DEL SISTEMA PORTUARIO NACIONAL ENSENADA, S.A. DE C.V.
 ESTADO ANALÍTICO DE LA DEUDA Y OTROS PASIVOS
 DEL 1 DE ENERO AL 31 DE DICIEMBRE DE 2025
 (CIFRAS EN PESOS)

Denominación de las Deudas	Moneda de Contratación	Institución o País Acreedor	Saldo Inicial del Periodo	Saldo Final del Periodo
DEUDA PÚBLICA				
Corto Plazo				
Deuda Interna			0	0
Instituciones de Crédito			0	0
Títulos y Valores			0	0
Arrendamientos Financieros			0	0
Deuda Externa			0	0
Organismos Financieros Internacionales			0	0
Deuda Bilateral			0	0
Títulos y Valores			0	0
Arrendamientos Financieros			0	0
Subtotal de Deuda Pública a Corto Plazo			0	0
Largo Plazo				
Deuda Interna			0	0
Instituciones de Crédito			0	0
Títulos y Valores			0	0
Arrendamientos Financieros			0	0
Deuda Externa			0	0
Organismos Financieros Internacionales			0	0
Deuda Bilateral			0	0
Títulos y Valores			0	0
Arrendamientos Financieros			0	0
Subtotal de Deuda Pública a Largo Plazo			0	0
Total de Otros Pasivos			27,946,796	30,349,422
Total de Deuda Pública y Otros Pasivos			27,946,796	30,349,422

Bajo protesta de decir verdad declaramos que los Estados Financieros y sus Notas son razonablemente correctos y son responsabilidad del emisor.

Autorizó: Alm. Ret. Luis Javier Robinson Partillo Villanueva
 Director General

Elaboró: L.C. Aida Verónica Sánchez Quezada
 Encargada del Despacho de la Gerencia de Administración y Finanzas

Cuenta Pública 2025

CUENTA PÚBLICA 2025
13 - MARINA
J2R - ADMINISTRACIÓN DEL SISTEMA PORTUARIO NACIONAL ENSENADA, S.A. DE C.V.
ESTADO DE FLUJOS DE EFECTIVO
DEL 1 DE ENERO AL 31 DE DICIEMBRE DE 2025 Y 2024
(CIFRAS EN PESOS)

Concepto	2025	2024
Flujos de Efectivo de las Actividades de Operación		
Origen	498,399,654	480,566,681
Impuestos	0	0
Cuotas y Aportaciones de Seguridad Social	0	0
Contribuciones de Mejoras	0	0
Derechos	0	0
Productos	0	0
Aprovechamientos	0	0
Ingresos por Venta de Bienes y Prestación de Servicios	468,291,219	441,002,814
Participaciones, Aportaciones, Convenios, Incentivos Derivados de la Colaboración Fiscal y Fondos Distintos de Aportaciones	0	0
Transferencias, Asignaciones, Subsidios y Subvenciones, y Pensiones y Jubilaciones	0	0
Otros Orígenes de Operación	30,108,435	39,563,867
Aplicación	320,712,751	345,134,328
Servicios Personales	36,924,083	33,833,355
Materiales y Suministros	6,209,011	7,383,949
Servicios Generales	277,579,657	303,917,024
Transferencias Internas y Asignaciones al Sector Público	0	0
Transferencias al Resto del Sector Público	0	0
Subsidios y Subvenciones	0	0
Ayudas Sociales	0	0
Pensiones y Jubilaciones	0	0
Transferencias a Fideicomisos, Mandatos y Contratos Análogos	0	0
Transferencias a la Seguridad Social	0	0
Donativos	0	0
Transferencias al Exterior	0	0
Participaciones	0	0
Aportaciones	0	0
Convenios	0	0
Otras Aplicaciones de Operación	0	0
Flujos Netos de Efectivo por Actividades de Operación	177,686,903	135,432,353
Flujos de Efectivo de las Actividades de Inversión		
Origen	0	0
Bienes Inmuebles, Infraestructura y Construcciones en Proceso	0	0
Bienes Muebles	0	0
Otros Orígenes de Inversión	0	0
Aplicación	115,476,733	97,082,961
Bienes Inmuebles, Infraestructura y Construcciones en Proceso	111,335,226	81,561,350
Bienes Muebles	4,141,507	15,521,611
Otras Aplicaciones de Inversión	0	0
Flujos Netos de Efectivo por Actividades de Inversión	-115,476,733	-97,082,961
Flujo de Efectivo de las Actividades de Financiamiento		
Origen	8,386,895	11,281,118
Endeudamiento Neto	0	0
Interno	0	0
Externo	0	0
Otros Orígenes de Financiamiento	8,386,895	11,281,118
Aplicación	20,237,592	19,143,486
Servicios de la Deuda	0	0
Interno	0	0
Externo	0	0
Otras Aplicaciones de Financiamiento	20,237,592	19,143,486
Flujos netos de Efectivo por Actividades de Financiamiento	-11,850,697	-7,862,368
Incremento/Disminución Neta en el Efectivo y Equivalentes al Efectivo	50,359,473	30,487,024
Efectivo y Equivalentes al Efectivo al Inicio del Ejercicio	299,873,664	269,386,640
Efectivo y Equivalentes al Efectivo al Final del Ejercicio	350,233,137	299,873,664

Bajo protesta de decir verdad declaramos que los Estados Financieros y sus Notas son razonablemente correctos y son responsabilidad del Emisor.

Autorizó:  Director General

Elaboró: L.C. Aida Valerónica Sánchez Quiroz Encargada del Despacho de la Gerencia de Administración y Finanzas 

Cuenta Pública 2025

CUENTA PÚBLICA 2025
13 - MARINA
J2R - ADMINISTRACIÓN DEL SISTEMA PORTUARIO NACIONAL ENSENADA, S.A. DE C.V.
CONCILIACIÓN CONTABLE - PRESUPUESTARIA
DEL 1 DE ENERO AL 31 DE DICIEMBRE DE 2025
(CIFRAS EN PESOS)

Concepto	2025
Conciliación entre los ingresos presupuestarios y contables	
1. Total de Ingresos Presupuestarios	498,399,654
2. Más Ingresos Contables No Presupuestarios	53,632,114
Ingresos Financieros	0
Incremento por variación de inventarios	0
Disminución del exceso de estimaciones por pérdida o deterioro u obsolescencia	0
Disminución del exceso de provisiones	0
Otros ingresos y beneficios varios	0
Otros ingresos contables no presupuestarios	53,632,114
3. Menos Ingresos Presupuestarios No Contables	46,728,023
Aprovechamientos patrimoniales	0
Ingresos Derivados de Financiamientos	0
Otros ingresos presupuestarios no contables	46,728,023
4. Total de Ingresos Contables	505,303,745
Conciliación entre los egresos presupuestarios y los gastos contables	
1. Total de Egresos Presupuestarios	448,040,181
2. Menos Egresos Presupuestarios No Contables	136,295,902
Materias primas y materiales de producción y comercialización	434,127
Materiales y suministros	1,307,994
Mobiliario y equipo de administración	0
Mobiliario y equipo educacional y recreativo	0
Equipo e instrumental médico y de laboratorio	0
Vehículos y equipo de transporte	4,141,507
Equipo de defensa y seguridad	0
Maquinaria, otros equipos y herramientas	0
Activos biológicos	0
Bienes inmuebles	0
Activos intangibles	0
Obra pública en bienes de dominio público	0
Obra pública en bienes propios	111,335,226
Acciones y participaciones de capital	0
Compra de títulos y valores	0
Concesión de préstamos	0
Inversiones en fideicomisos, mandatos y otros análogos	0

Cuenta Pública 2025

CUENTA PÚBLICA 2025
13 - MARINA
J2R - ADMINISTRACIÓN DEL SISTEMA PORTUARIO NACIONAL ENSENADA, S.A. DE C.V.
CONCILIACIÓN CONTABLE - PRESUPUESTARIA
DEL 1 DE ENERO AL 31 DE DICIEMBRE DE 2025
(CIFRAS EN PESOS)

Concepto	2025
Provisiones para contingencias y otras erogaciones especiales	0
Amortización de la deuda pública	0
Adeudos de ejercicios fiscales anteriores (ADEFAS)	0
Otros egresos presupuestarios no contables	19,077,048
3. Más Gastos Contables No Presupuestarios	120,827,747
Estimaciones, depreciaciones, deterioros, obsolescencia y amortizaciones	12,278,117
Provisiones	22,565,635
Disminución de inventarios	0
Otros gastos	0
Inversión Pública no Capitalizable	0
Materiales y Suministros (consumos)	1,166,270
Otros gastos contables no presupuestarios	84,817,725
4.Total de Gastos Contables	432,572,026

Bajo protesta de decir verdad declaramos que los Estados Financieros y sus Notas son razonablemente correctos y son responsabilidad del emisor.

Autorizó: Alm. Ret. Luis Javier Robinson Portillo Villanueva
Director General

Elaboró: L.C. Aida Veronica Sanchez Quezada
Encargada del Despacho de la Gerencia de Administración y Finanzas

Cuenta Pública 2025

CUENTA PÚBLICA 2025
13 - MARINA
J2R - ADMINISTRACIÓN DEL SISTEMA PORTUARIO NACIONAL ENSENADA, S.A. DE C.V.
PATRIMONIO DEL ENTE PÚBLICO DEL SECTOR PARAESTATAL
DEL 1 DE ENERO AL 31 DE DICIEMBRE DE 2025
(CIFRAS EN PESOS)

Concepto	Monto
Total de Patrimonio del ente público	550,901,461
% del Patrimonio del Ente Público que es propiedad del Poder Ejecutivo	99.99
Patrimonio del ente público que es propiedad del Poder Ejecutivo	550,846,371

Bajo protesta de decir verdad declaramos que los Estados Financieros y sus Notas son razonablemente correctos y son responsabilidad del emisor.


Autorizó: Alm. Ret. Luis Javier Robinson Portillo Villanueva
Director General


Elaboró: L.C. Aida Veronica Sanchez Quezada
Encargada del Despacho de la Gerencia de Administracion y Finanzas

CUENTA PÚBLICA 2025

ADMINISTRACIÓN DEL SISTEMA PORTUARIO NACIONAL ENSENADA, S.A. DE C.V.
 INFORME SOBRE PASIVOS CONTINGENTES
 AL 31 DE DICIEMBRE DE 2025

TIPO DE JUICIO	CANTIDAD	NUMERO DE JUICIOS		IMPORTE	
		SIN MONTO ESTIMADO, APROXIMADO O DETERMINADO	MONTO ESTIMADO, APROXIMADO O DETERMINADO	MONEDA NACIONAL	MONEDA EXTRANJERA
ADMINISTRATIVOS	2		2	\$ 145'144,591.29	
FISCALES					
CIVILES					
MERCANTILES					
LABORALES	6		6	\$8,540,831.92	
AGRARIOS					
OTROS (INDIQUE)					
TOTAL	8		8	\$ 153,685,423.21	

Detalle de los pasivos Contingentes

➤ **Administrativos**

❖ Juicio de Nulidad en contra de finiquito de obra

- Descripción del pasivo contingente: Consiste en una demanda de nulidad, instaurada en contra del FINIQUITO DE OBRA celebrado con motivo del cierre administrativo del Contrato de Obra Número C-APIENS-GI-OP-14-15, emitido por la entidad ADMINISTRACIÓN PORTUARIA INTEGRAL DE ENSENADA, S. A. DE C.V., notificado en fecha 03 de agosto de 2023, por violación al ordenamiento jurídico aplicado o por falta de aplicación en la disposición debida, aunado a la supuesta falta de competencia, motivación y fundamentación.
- Monto estimado, o en su defecto explicar porque no se ha podido estimar: Se estima la cantidad de \$138'288,652.43 pesos como saldo negativo del cierre administrativo en el finiquito de obra, en estricto cumplimiento de la sentencia definitiva de fecha 01 de abril de 2025, emitida por la Primera Sala en Baja California del Tribunal Federal de Justicia Administrativa, en cuya sentencia se ordena pagar dichas cantidades en favor del contratista.
- Probabilidad de ocurrencia: Las cantidades demandadas por el actor deberán ser pagadas a efectos de dar cumplimiento a la sentencia se referencia, puesto que el Recurso de Revisión interpuesto ante el Tribunal Colegiado de Circuito decreto declararlo improcedente. Lo

CUENTA PÚBLICA 2025

anterior, tomando en consideración una evaluación de la secuela procesal, e incluso criterios y jurisprudencias aplicables al caso en concreto.

- Plazo de resolución estimado: La resolución causó ejecutoria el día 24 de noviembre de 2025, por lo que el plazo de 04 meses para dar cumplimiento a la sentencia vence el día 24 de marzo de 2026.
- Base legal: La sentencia definitiva de fecha 01 de abril de 2025, emitida por la Primera Sala en Baja California del Tribunal Federal de Justicia Administrativa, la Ley De Obras Públicas Y Servicios Relacionados Con Las Mismas y Reglamento De La Ley De Obras Públicas Y Servicios Relacionados Con Las Mismas, ordenamientos que señalan que, salvo en las cancelaciones por caso fortuito y fuerza mayor, la dependencia o entidad cubrirá a los licitantes los gastos no recuperables que, en su caso, procedan en términos de lo dispuesto por el Reglamento de esta Ley.
- Impacto financiero: La cantidad de \$138'288,652.43 pesos en cumplimiento de sentencia definitiva de fecha 01 de abril de 2025, emitida por la Primera Sala en Baja California del Tribunal Federal de Justicia Administrativa. Montos que pudieran afectar negativamente en el presupuesto del año fiscal en curso de la entidad, así como futuras asignaciones de recursos.
- Medidas de mitigación: Se contrato defensa legal para gestionar la defensa del caso, así como la puesta en marcha de revisiones internas, a fin de monitorear y conocer los estatus que guardan los contratos de licitaciones públicas que actualmente están en ejecución a fin de advertir irregularidades o incumplimiento de contrato.
- Actualización y seguimiento: El juicio ya se concluyó con la emisión de la sentencia definitiva de fecha 01 de abril de 2025, emitida por la Primera Sala en Baja California del Tribunal Federal de Justicia Administrativa, la cual fue recurrida en Segunda Instancia, mediante el Recurso de Revisión, sin embargo, el mismo fue desechado por el Tribunal Colegido de Circuito en Mexicali B.C., por lo que, ahora se tendrá que dar cumplimiento estricto a dicha sentencia, a más tardar el 24 de marzo de 2026.

❖ Juicio de Nulidad en contra de finiquito de obra.

- Descripción del pasivo contingente: Consiste en una demanda de nulidad, instaurada en contra de la negativa ficta a su escrito libre de fecha 15 de diciembre de 2022, se desprende del sello de recepción, que este fue recibido por la entidad en la misma fecha 15 de diciembre de 2022, por lo que, el reclamado consiste en gastos no recuperables, derivado de la terminación anticipada del contrato de obra No. C-APIENS-GIP-OP-02-19, relativa a la construcción de Represa de Gaviones de la Desembocadura del Arroyo Ensenada, dentro del Recinto Portuario de Ensenada, B.C., por violación al ordenamiento jurídico aplicado o por falta de aplicación en la disposición debida, aunado a la supuesta falta de competencia, motivación y fundamentación.
- Monto estimado, o en su defecto explicar porque no se ha podido estimar: La cantidad de \$6'855,938.86 pesos. Por concepto de gastos no recuperables.
- Probabilidad de ocurrencia: La sentencia definitiva ya fue emitida, mediante la cual en acatamiento a la ejecutoria del 09 de octubre de 2025, dictada por el Tercer Tribunal Colegiado del Decimoquinto Circuito, la Sala dejó sin efectos la sentencia definitiva dictada el día 19 de junio de 2024, a través del diverso acuerdo emitido en fecha 24 de octubre de 2025, señalando que han resultado infundadas las causales de improcedencia planteadas por la autoridad, por lo que no se sobresee el presente juicio, además se configuró la resolución negativa ficta

CUENTA PÚBLICA 2025

impugnada, atento a lo expuesto en el Considerando Tercero de este fallo. Sin embargo, la parte actora no probó su pretensión, en consecuencia, se reconoció la validez de la resolución negativa ficta impugnada. De modo que, se estará a lo que resuelva el Tribunal Colegiado de Circuito, a través del amparo directo presentado por la parte actora en contra de esta nueva sentencia favorable para la entidad.

- Las cantidades demandadas por el actor quedan a criterio de los magistrados que integran el órgano resolutor, al momento de resolver el asunto, si las considera factibles de reclamar en esta instancia, si deja a salvo sus derechos para reclamarlos en otra instancia o definitivamente las declara como improcedentes y confirma la sentencia emitida por el TFJA, negando el amparo solicitado. Lo anterior, tomando en consideración una evaluación de la secuela procesal, así como de asuntos resueltos en el mismo sentido, e incluso criterios y jurisprudencias aplicables al caso en concreto.
- Plazo de resolución estimado: Tiempo aproximado del juicio de amparo directo, aproximadamente 04 meses.
- Base legal: Ley De Obras Públicas Y Servicios Relacionados Con Las Mismas y Reglamento De La Ley De Obras Públicas Y Servicios Relacionados Con Las Mismas, ordenamientos que señalan que, salvo en las cancelaciones por caso fortuito y fuerza mayor, la dependencia o entidad cubrirá a los licitantes los gastos no recuperables que, en su caso, procedan en términos de lo dispuesto por el Reglamento de esta Ley.
- Impacto financiero: La cantidad de \$6'855,938.86 pesos, en concepto del pago de gastos no recuperables que solicita la parte actora. Monto que pudiera afectar negativamente en el presupuesto del año fiscal en curso de la entidad, así como futuras asignaciones de recursos.
- Medidas de mitigación: Se contrato defensa legal para gestionar la defensa del caso, así como la puesta en marcha de revisiones internas, a fin de monitorear y conocer los estatus que guardan los contratos de licitaciones públicas que actualmente están en ejecución a fin de advertir irregularidades o incumplimiento de contrato.
- Actualización y seguimiento: La situación del pasivo contingente se revisa de manera mensual, así como su debido estatus y seguimiento durante dicho periodo. Actualmente dicho juicio se encuentra pendiente de ser enviado al Tribunal Colegiado de Circuito en turno, en la ciudad de Mexicali, para efecto de conocer la radicación del mismo a través del número de expediente que le corresponda, a fin de poder interponer un Juicio de amparo adhesivo, lo cual ocurrirá una vez que se cuente con el acuerdo admisorio de la demanda y el número de expediente ante el Tribunal Colegiado de Circuito en turno.

➤ **Fiscales**

Sin información que revelar

➤ **Civiles**

Sin información que revelar

➤ **Mercantiles**

Sin información que revelar

> Laborales

❖ Demanda laboral

- Descripción del pasivo contingente: demanda interpuesta por trabajador adscrito a diversa empresa, por supuesto despido injustificado.
- Monto estimado, o en su defecto explicar por qué no se ha podido estimar: al momento las prestaciones reclamadas ascienden a la cantidad de \$1'527,269.66 pesos.
- Probabilidad de ocurrencia: Al no ser trabajador de la Entidad, y sin pruebas para demostrar lo contrario, se emitió laudo absolutorio que se espera sea confirmado en segunda instancia.
- Plazo de resolución estimado: Al encontrarse el expediente en el Tribunal Colegiado, cuentan con un estimado de resolución de 18 meses aproximadamente.
- Base legal: Ley Federal del Trabajo.
- Impacto financiero: en caso de obtener laudo condenatorio, el impacto sería al momento, la cantidad de \$1'527,269.66 pesos, sin embargo, debido a la baja probabilidad de ello, se estima que no causará impacto financiero.
- Medidas de mitigación: litigación adecuada de acuerdo con la naturaleza del juicio, y seguimiento puntual de todas sus etapas.
- Actualización y seguimiento: al momento se encuentra en amparo directo, siendo revisada la lista de acuerdos del tribunal donde se encuentra diariamente, manteniendo actualizada a la Entidad del estatus del procedimiento por medio del informe mensual que se presenta.

❖ Demanda laboral

- Descripción del pasivo contingente: demanda interpuesta por trabajador adscrito a diversa empresa, por supuesto despido injustificado.
- Monto estimado, o en su defecto explicar por qué no se ha podido estimar: al momento las prestaciones reclamadas ascienden a la cantidad de \$328,731.77 pesos.
- Probabilidad de ocurrencia: al no haber existido relación laboral con el actor, al litigarlo hay probabilidad de obtener laudo favorable.
- Plazo de resolución estimado: se estima que podría resolverse en dos años.
- Base legal: Ley Federal del Trabajo.
- Impacto financiero: en caso de que se dictara laudo condenatorio, el impacto sería al momento, la cantidad de \$328,731.77 pesos, sin embargo, debido a la baja probabilidad de ello, se estima que no causará impacto financiero.
- Medidas de mitigación: litigación adecuada de acuerdo con la naturaleza del juicio, y seguimiento puntual de todas sus etapas.

CUENTA PÚBLICA 2025

- Actualización y seguimiento: al momento, no ha sido posible emplazar a la empresa codemandada, manteniendo actualizada a la Entidad del estatus del procedimiento por medio del informe mensual que se presenta.
- ❖ Demanda laboral
- Descripción del pasivo contingente: demanda interpuesta por trabajador adscrito a diversa empresa, por supuesto despido injustificado.
 - Monto estimado, o en su defecto explicar por qué no se ha podido estimar: al momento las prestaciones reclamadas ascienden a la cantidad de \$1'017,877.37 pesos.
 - Probabilidad de ocurrencia: Al no ser trabajador de la Entidad, y sin pruebas para demostrar lo contrario, se emitió laudo absolutorio que se espera sea confirmado en segunda instancia.
 - Plazo de resolución estimado: Al encontrarse el expediente en el Tribunal Colegiado, cuentan con un estimado de resolución de 18 meses aproximadamente.
 - Base legal: Ley Federal del Trabajo.
 - Impacto financiero: en caso de que se dictara laudo condenatorio, el impacto sería al momento, la cantidad de \$1'017,877.37 pesos, sin embargo, debido a la baja probabilidad de ello, se estima que no causará impacto financiero.
 - Medidas de mitigación: litigación adecuada de acuerdo con la naturaleza del juicio, y seguimiento puntual de todas sus etapas.
 - Actualización y seguimiento: al momento se encuentra en amparo directo, siendo revisada la lista de acuerdos del tribunal donde se encuentra diariamente, manteniendo actualizada a la Entidad del estatus del procedimiento por medio del informe mensual que se presenta.
- ❖ Demanda laboral
- Descripción del pasivo contingente: demanda interpuesta por trabajador adscrito a diversa empresa, por supuesto despido injustificado.
 - Monto estimado, o en su defecto explicar por qué no se ha podido estimar: al momento las prestaciones reclamadas ascienden a la cantidad de \$792,942.84 pesos.
 - Probabilidad de ocurrencia: debido a la defectuosa defensa de este asunto, nos encontramos en espera de la notificación de un nuevo laudo.
 - Plazo de resolución estimado: Debido a la situación actual de este asunto, no se puede determinar el plazo de resolución final, pudiendo ser de dos a tres años.
 - Base legal: Ley Federal del Trabajo.
 - Impacto financiero: En caso de que se llegara a poder requerir de pago, la cantidad al momento es de \$792,942.84, siendo baja la probabilidad, y con opción a poder liquidarse con una oferta menor.
 - Medidas de mitigación: litigación adecuada de acuerdo con el estado actual, y seguimiento puntual de todas sus etapas.

CUENTA PÚBLICA 2025

- Actualización y seguimiento: al momento se encuentra el expediente pendiente de notificación de nuevo laudo, manteniendo actualizada a la Entidad del estatus del procedimiento por medio del informe mensual que se presenta.

❖ Demanda laboral

- Descripción del pasivo contingente: demanda interpuesta por trabajadores adscritos a diversa empresa, por supuesto despido injustificado.
- Monto estimado, o en su defecto explicar por qué no se ha podido estimar: al momento las prestaciones reclamadas ascienden a la cantidad de \$2'845,230.76 pesos.
- Probabilidad de ocurrencia: al no haber existido relación laboral con los actores, y sin pruebas para demostrar lo contrario, la posibilidad de que el laudo sea favorable es bastante alta.
- Plazo de resolución estimado: de acuerdo con la naturaleza del juicio, al haber fallecido uno de los actores, una vez terminado el procedimiento estará en pausa hasta que se designen beneficiarios, no pudiendo determinar el plazo de resolución final.
- Base legal: Ley Federal del Trabajo.
- Impacto financiero: en caso de que se dictara laudo condenatorio, el impacto sería al momento, la cantidad de \$2'845,230.76 pesos, sin embargo, debido a la baja probabilidad de ello, se estima que no causará impacto financiero.
- Medidas de mitigación: litigación adecuada de acuerdo con la naturaleza del juicio, y seguimiento puntual de todas sus etapas.
- Actualización y seguimiento: al momento, se encuentra pendiente el desahogo de la confesional de uno de los actores que cambió de residencia, manteniendo actualizada a la Entidad del estatus del procedimiento por medio del informe mensual que se presenta.

❖ Demanda laboral

- Descripción del pasivo contingente: demanda interpuesta por trabajadores adscritos a diversa empresa, por supuesto despido injustificado.
- Monto estimado, o en su defecto explicar por qué no se ha podido estimar: al momento las prestaciones reclamadas ascienden a la cantidad de \$2'028,779.52 pesos.
- Probabilidad de ocurrencia: Al no haber existido relación laboral con los actores, así como existir contrato de prestación de servicios con la codemandada, se considera que se cuenta con elementos para rebatir el asunto y posibilidades altas de obtener laudo favorable al hacerlo.
- Plazo de resolución estimado: de acuerdo con los tiempos de actuación y resolución, se estima que se dicte resolución este año.
- Base legal: Ley Federal del Trabajo.
- Impacto financiero: en caso de que se dictara laudo condenatorio, el impacto sería al momento, la cantidad de \$2'028,779.52 pesos, sin embargo, debido a la baja probabilidad de ello, se estima que no causará impacto financiero.
- Medidas de mitigación: litigación adecuada de acuerdo con la naturaleza del juicio, y seguimiento puntual de todas sus etapas.

CUENTA PÚBLICA 2025

- Actualización y seguimiento: al momento, se encuentra pendiente que el Instituto Mexicano del Seguro Social rinda un informe como última prueba a desahogar, manteniendo actualizada a la Entidad del estatus del procedimiento por medio del informe mensual que se presenta.

➤ **Agrarios**

Sin información que revelar


➤ **Otros**

Sin información que revelar



Autorizó: ALM. REY. LUIS JAVIER ROBINSON
PORTILLO-VILLANUEVA

Cargo: DIRECTOR GENERAL DE LA ADMINISTRACIÓN
DEL SISTEMA PORTUARIO NACIONAL ENSENADA,
S.A. DE C.V.



Elaboró: LIC. MIRIAM ALEJANDRA RODRIGUEZ
CAMACHO

Cargo: GERENTE JURÍDICA

ADMINISTRACIÓN DEL SISTEMA PORTUARIO NACIONAL ENSENADA, S.A. DE C.V.
NOTAS A LOS ESTADOS FINANCIEROS

Al 31 de diciembre de 2025
(Cifras expresadas en pesos)

A. NOTAS DE GESTIÓN ADMINISTRATIVA

◆ **Introducción**

Los Estados Financieros de los entes públicos, proveen de información financiera a los principales usuarios de esta, al Congreso y a los ciudadanos.

El objetivo del presente documento es la revelación del contexto y de los aspectos económicos-financieros más relevantes que influyeron en las decisiones del periodo, y que deberán ser considerados en la elaboración de los estados financieros para la mayor comprensión de estos y sus particularidades.

De esta manera, se informa y explica la respuesta del gobierno a las condiciones relacionados con la información financiera de cada periodo de gestión, además, de exponer aquellas políticas que podrían afectar la toma de decisiones en periodos posteriores.

◆ **Autorización e Historia**

De conformidad con lo dispuesto en la Ley de Puertos publicada en el Diario Oficial de la Federación el primero de julio de 1993, se obtuvo el título de concesión con fecha 30 de junio de 1994 para el uso, aprovechamiento y explotación de bienes de dominio público de la Federación y que integran el Recinto Portuario de Ensenada en el Municipio del mismo nombre, Estado de Baja California.

Con fecha 15 de diciembre de 2006 mediante el segundo addendum al título de concesión, la Secretaría de Comunicaciones y Transportes otorgó la concesión del Recinto Portuario de El Sauzal en el Municipio de Ensenada, Estado de Baja California, a esta Administración Portuaria.

El 16 de junio de 2008, mediante ampliación al título de concesión la Secretaría de Comunicaciones y Transportes otorgó a la Entidad la concesión del Recinto Portuario de Costa Azul en el municipio de Ensenada, estado de Baja California.

El 27 de diciembre de 2023, se obtuvo la autorización de la Cesión de la totalidad de los Derechos y Obligaciones derivado del Título de Concesión 1.6.05 a favor de esta Entidad, para el uso y aprovechamiento de los bienes del dominio público de la Federación, consistentes en zona marítima para la construcción, rehabilitación y operación de instalaciones portuarias de uso particular en el Puerto de San Felipe, Municipio de Mexicali, Estado de Baja California, publicado en el Diario Oficial de la Federación el 25 de Enero de 2024.

El 27 de diciembre de 2023, se obtuvo la autorización de la Cesión de la totalidad de los Derechos y Obligaciones derivado del Título de Concesión 1.20.06 a favor de esta Entidad, para el uso y aprovechamiento de los bienes del dominio público de la Federación, consistentes en zona marítima para la construcción

CUENTA PÚBLICA 2025

y operación de una marina de uso particular en Santa Rosalita en el Municipio de Ensenada, en el Estado de Baja California, publicado en el Diario Oficial de la Federación el 25 de enero de 2024.

Así mismo, el 18 de junio de 2025, mediante el tercer addendum al Título de Concesión, la Secretaría de Marina otorgo la incorporación del recinto portuario del Puerto de Rosarito y Altamar, Municipio de Ensenada, B.C., a esta Administración Portuaria, publicado en el Diario Oficial de la Federación el 20 de agosto de 2025.

Las concesiones antes citadas fueron otorgadas para el uso, aprovechamiento y explotación de bienes de dominio público de la Federación, para ejecutar las obras e instalaciones que formen los Puertos, y la prestación de servicios portuarios.

Al término de las concesiones las obras e instalaciones adheridas de manera permanente a los bienes de dominio público, quedarán a favor de la Nación, sin costo alguno y libres de todo gravamen.

Que mediante escritura pública número 116,444, libro 2012, de fecha 22 de octubre del año 2021, pasada ante la fe del Lic. Alfredo Ayala Herrera, Titular de la Notaría Pública número 237, con residencia en la demarcación notarial de la Ciudad de México, se protocolizó el Acta de la Septuagésima Quinta Asamblea General Extraordinaria de Accionistas de la Sociedad, en la cual entre otros se acordó mediante RESOLUCIÓN AE-LXXV-5 (21-VI-2021) el cambio de la denominación de la Administración Portuaria Integral de Ensenada, S.A. de C.V., para quedar como Administración del Sistema Portuario Nacional Ensenada, S. A. de C. V.

Obligaciones con el Gobierno Federal

De Acuerdo al artículo 37 de la Ley de Puertos se liquida al Gobierno Federal la contraprestación por aprovechamiento y explotación de los bienes del dominio público y de los servicios concesionados, con los coeficientes que autoriza la Secretaría de Hacienda y Crédito Público, los cuales se clasifican en tarifa "A" y "B", y se aplican sobre los ingresos calculados con base al flujo de efectivo. De estos aprovechamientos que se liquidan mensualmente a la Secretaría de Hacienda y Crédito Público (SHCP), a través de la Secretaría de Marina, los correspondientes a la tarifa "B" se acreditan del monto total a pagar para ser aplicados vía fondo de reserva contra la obra pública que se ejecute, de conformidad con los Lineamientos para la Constitución del Fondo de Reserva.

Por lo anterior el importe total que se pagó a la Secretaría de Marina por este concepto durante el periodo del 1º. De enero al 31 de diciembre de 2025 fue de 22,032,236.0; cabe señalar que a partir de diciembre 2012 se aplica una tasa del 4.5% neto sobre la totalidad del ingreso propio a flujo de efectivo, esto en apego al oficio 6719/2025 emitido por la Dirección General de Puertos y al oficio No.349-B-289 mediante el cual la SHCP autoriza el pago que deberán de cubrir las distintas Administraciones del Sistema Portuario Nacional, debiendo aplicar el porcentaje que corresponda.

Aunado a lo anterior y de conformidad con el Artículo 232 Fracción I de la Ley Federal de Derechos, esta Entidad tiene la obligación de pagar una contraprestación a la Secretaría de Hacienda y Crédito Público (SHCP), a través de la Secretaría de Marina, del equivalente al 7.5% del valor del área cesionada y las instalaciones de propiedad nacional sin considerar las áreas de agua no ocupadas salvo las de uso exclusivo, en los términos establecidos en el Título de Concesión 1.6.05.



Así mismo, de conformidad con los Artículos 232, 232-C y 232-D de la de la Ley Federal de Derechos, esta Entidad tiene la obligación de pagar una contraprestación a la Secretaría de Hacienda y Crédito Público (SHCP), a través de la Secretaría de Marina, por el metro cuadrado de las áreas de agua ocupada concesionadas, en los Términos establecidos en el Título de Concesión 1.20.06.

♦ Panorama Económico y Financiero

Durante el periodo de enero a diciembre 2025 se alcanzó un récord histórico de 4,420,923 toneladas de carga, equivalente a un crecimiento del 12% respecto a 2024. La carga contenerizada representó el 49% del total, con 427,499 TEUS operados en la Terminal de Usos Múltiples, misma que amplió su área de almacenamiento y muelle lo cual permitió el atraque y operación simultáneo de dos buques portacontenedores.

En los muelles públicos de ASIPONA Ensenada se registraron 129 arribos y un movimiento de 484,494 toneladas de carga general, destacando rollos de lámina, lingotes de aluminio, fertilizantes y carga proyecto.

En el ámbito turístico, el Puerto de Ensenada mantuvo el primer lugar en el Pacífico Mexicano y el tercer lugar a nivel nacional, con 360 arribos de cruceros y 1,345,461 pasajeros, alcanzando cifras récord en 2025.

En materia ambiental, ASIPONA Ensenada participó en campañas de limpieza y acciones de protección marina, además de implementar su primera campaña de esterilización gratuita. Gracias a estas iniciativas y demás acciones implementadas, durante el ejercicio 2025 se obtuvo el certificado de Industria Limpia Nivel 2 por parte de PROFEPA y la recertificación PERS versión 5 del programa internacional EcoPort.

El Puerto de Ensenada, en su compromiso con la preservación del medio ambiente y sus recursos naturales, ha adoptado medidas para reducir su impacto ambiental y promover un desarrollo sostenible en sus operaciones. Como evidencia de este compromiso, la ASIPONA Ensenada cuenta con certificaciones ambientales que ha decidido adoptar de manera voluntaria, como parte de sus acciones dirigidas a la mejora continua en el cumplimiento de la legislación ambiental aplicable en México. Estas certificaciones son avaladas por unidades de verificación reconocidas por las autoridades ambientales del país, entre sus logros más destacados, se encuentran:

- ISO 14001:2015: ASIPONA Ensenada ha demostrado su compromiso con la gestión ambiental y la mejora continua de sus procesos. Actualmente, se encuentra vigente y en inicio del proceso de recertificación.
- Certificado de Industria Limpia Nivel de Desempeño Ambiental: El Puerto de Ensenada fue el primero en México en obtener el reconocimiento de Nivel de Desempeño Ambiental 2 (NDA2) de la Secretaría de Medio Ambiente y Recursos Naturales (SEMARNAT) y la Procuraduría Federal de Protección al Ambiente (PROFEPA). Este certificado es la máxima acreditación Nacional en el sector ambiental.
- Certificación PERS (Port Environmental Review System): Otorgado por The European Sea Ports Organisation (ESPO), es la principal iniciativa medioambiental del sector portuario, su objetivo general es concientizar sobre la protección del medio ambiente mediante la cooperación y el intercambio de conocimientos entre puertos y mejoras en la gestión medioambiental. El Puerto de Ensenada fue la primera ASIPONA en obtener este reconocimiento y actualmente se encuentra vigente.

CUENTA PÚBLICA 2025

- Premio Marítimo de las Américas 2023: El Premio reconoce prácticas exitosas en los sectores marítimo portuario que demuestren excelencia, innovación, liderazgo, sostenibilidad y replicabilidad. Con este reconocimiento, la ASIPONA Ensenada se consolida como el primer Puerto Verde de México, a través del diseño e implementación de estrategias de gestión ambiental.

Así mismo, se han diseñado y creado Guías y Procedimientos para la supervisión y vigilancia ambiental de Cesionarios y Prestadores de Servicios; se ha reforzado el control y vigilancia de las Actividades Ambientales a través del Subcomité de Seguridad, Higiene, Ingeniería, Ecología y Operaciones. De igual manera, en las nuevas Reglas de Operación, mediante el Capítulo Ambiental, se refuerzan los lineamientos del cumplimiento ambiental, lo que configura una herramienta para la mejora continua en la comunidad Portuaria.

♦ Organización y Objeto Social

La Administración del Sistema Portuario Nacional Ensenada, S.A. de C.V. es una Entidad Económica Paraestatal del Gobierno Federal, constituida el 22 de junio de 1994, y tiene como objeto social la administración portuaria integral de los recintos portuarios de los Puertos de Ensenada, El Sauzal, Costa Azul, Rosarito, y Altamar en el municipio de Ensenada; la Marina Turística San Felipe, Municipio de San Felipe y la Marina Turística Santa Rosalita, Municipio de San Quintín, todos en el Estado de Baja California, mediante el ejercicio de los derechos y obligaciones derivados de la Concesión y/o Concesiones que el Gobierno Federal, por conducto de la Secretaría de Comunicaciones y Transportes, hasta el 6 de junio de 2021, y a través de la Secretaría de Marina a partir del 7 de junio de 2021, en cumplimiento al DECRETO por el que se reforman, adicionan y derogan diversas disposiciones de la Ley Orgánica de la Administración Pública Federal, de la Ley de Navegación y Comercio Marítimos y de la Ley de Puertos, publicado en el Diario Oficial de la Federación con fecha 7 de diciembre de 2020, le otorgaron para el uso, aprovechamiento y explotación de los bienes del dominio público de federal, la construcción de obras e instalaciones portuarias y la prestación de los servicios portuarios en dichos recintos portuarios, así como la administración y explotación comercial, por cuenta propia o de terceros, de los bienes inmuebles que integran su zona de desarrollo.

Ejercicio fiscal.- En el ejercicio 2025 se obtuvo una utilidad fiscal de 89,251,307.0 que a la tasa del 30% causó un Impuesto Sobre la Renta de 26,775,392.0.

Régimen Jurídico.- La Administración del Sistema Portuario Nacional de Ensenada, S.A. de C.V. es una sociedad mercantil que forma parte de la Administración Pública Federal Paraestatal, en términos de lo dispuesto por los artículos 1º, 3º fracción II, 9º., 30º fracciones V, V Bis., VII, IX, XII Bis, XIV Bis, XIV Ter, 46, fracción II incisos a) y c) y demás relativos de la Ley Orgánica de la Administración Pública Federal; 1, 2, 6, 11, 12, 28, 30, 31, 32, 33, 34, 35, 36, 37, 38 y demás relativos de la Ley Federal de las Entidades Paraestatales, por lo que está considerada como una entidad del sector paraestatal, cuya naturaleza jurídica de conformidad con su acta constitutiva, la contempla como Empresa de Participación Estatal Mayoritaria, cuya constitución se realizó en términos y para los efectos del artículo 8º de la Ley Federal de Presupuesto y Responsabilidad Hacendaria, así como el 5º del Reglamento de la Ley Federal de Entidades Paraestatales y los correspondientes ya indicados de la Ley Orgánica de la Administración Pública Federal, respectivamente; cabe señalar, que la constitución de esta empresa se realizó como Sociedad Anónima de Capital Variable, por lo que se encuentra regulada por sus propios Estatutos Sociales, por la Ley General de Sociedades Mercantiles y por la Ley Federal de las Entidades Paraestatales y su reglamento, así como por las demás disposiciones legales y reglamentarias aplicables de la Legislación Federal de los Estados Unidos Mexicanos.

En materia de contribuciones, tiene la obligación de cumplir con el Impuesto Sobre la Renta (ISR), Impuesto al Valor Agregado (IVA) generado y retenido, Impuesto Sobre la Renta por retenciones de Salarios y Servicios Profesionales, Impuestos Sobre Remuneraciones al Trabajo Personal (ISRTP), Contribuciones de Seguridad Social, Contraprestación al Gobierno Federal Tarifa A y B, 5% sobre almacenaje de mercancías de comercio exterior y Retenciones de 5 al millar sobre contratos de obra pública y servicios relacionados con las mismas.

CUENTA PÚBLICA 2025

Estructura orgánica básica. - Al cierre del 31 de diciembre de 2025, la plantilla autorizada para la Entidad fue de 71 plazas. Es importante señalar que la estructura es autorizada por la Secretaría de Hacienda y Crédito Público y por la Secretaría Anticorrupción y Buen Gobierno.

Finalmente se menciona que esta Entidad no es Fideicomitente o Fiduciario de Fideicomisos o Contratos Análogos.

♦ **Bases de Preparación de los Estados Financieros**

Para la preparación de los Estados Financieros, la entidad ha observado la normatividad emitida por:

La Unidad de Contabilidad Gubernamental de la Secretaría de Hacienda y Crédito Público, relativa al Manual de Contabilidad Gubernamental para el Sector Paraestatal Federal (MCGSPF) vigente para el ejercicio 2025.

El Consejo Nacional de Armonización Contable (CONAC), las Normas de Información Financiera Gubernamental General para el Sector Paraestatal vigentes a partir del 1 de Enero de 2013.

Las normas y disposiciones en materia contable-presupuestaria emitidas por el Gobierno Federal tienen como finalidad asegurar el buen uso y manejo de los recursos públicos, por lo que el objetivo fundamental de la información financiera elaborada por la Entidad, no sólo se concreta a la utilidad para la toma de decisiones, sino que debe responder en primera instancia a la rendición de cuentas y a la fiscalización a que se encuentra sujeto por mandato Constitucional.

Las principales políticas contables seguidas por la Entidad son las siguientes:

Como parte de las características de la contabilidad gubernamental, se encuentra su vinculación con el control presupuestario; los Estados Financieros contienen los aspectos financieros y patrimoniales lo que permite evaluar a la Entidad conforme a las normas y requerimientos de los órganos fiscalizadores.

En cuanto al alcance de la información financiera de la Entidad, presenta lo siguiente:

- La información contable, presupuestaria y patrimonial, está dirigida principalmente a los usuarios facultados para su revisión; por lo que se requiere de un juicio profesional experimentado en la materia, para su análisis;
- Las operaciones se registran a valor histórico, no representan valores actuales o de mercado;
- La información contenida en los Estados Financieros se refiere a hechos pasados, y en términos generales puede ayudar a los usuarios que la utilizan a prever las consecuencias de eventos pasados y presentes, más, sus componentes futuros no se derivan necesariamente de la situación que muestran al cierre del período contable.

La Secretaría de Hacienda y Crédito Público a través de la Unidad de Contabilidad Gubernamental emitió los siguientes Lineamientos Contables:

- A.- Control Presupuestario de los Ingresos y de los Gastos
- B.- Subsidios, Apoyos Fiscales y Transferencias Corrientes y de Capital en sus Diferentes Modalidades



- C.- Estimación de Cuentas Incobrables
- D.- Reexpresión
- E.- Obligaciones Laborales
- F.- Arrendamiento Financiero
- NACG 01.- Norma de Archivo Contable Gubernamental

♦ **Políticas de Contabilidad Significativas:**

Con fecha 31 de diciembre de 2008, El H. Congreso de la Unión aprobó la Ley General de Contabilidad Gubernamental vigente a partir de 1° de enero de 2009; esta ley tiene como objeto establecer los criterios generales que regirán la contabilidad gubernamental y la emisión de información financiera de los entes públicos, con el fin de lograr su adecuada armonización.

Esta ley es de observancia obligatoria para los poderes Ejecutivo, Legislativo y Judicial de la Federación, los estados y el Distrito Federal; los ayuntamientos de los municipios; los órganos político-administrativos de las demarcaciones territoriales del Distrito Federal; las entidades de la administración pública paraestatal ya sean federales, estatales o municipales y los órganos autónomos federales y estatales.

La Ley, establece la creación de un Consejo Nacional de Armonización Contable (CONAC), el cual tiene por objeto la emisión de las normas contables y lineamientos para la generación de información financiera que aplicarán los entes públicos, el CONAC emitió durante el ejercicio 2009 las siguientes disposiciones: Marco Conceptual de Contabilidad Gubernamental, Postulados Básicos de Contabilidad Gubernamental, Normas y Metodología para la Determinación de los Momentos Contables de los Egresos, Clasificador por Objeto del Gasto, Clasificador por Rubro de Ingresos, Plan de Cuentas, Normas y Metodología para la Determinación de los Momentos Contables de los Ingresos, Normas y Metodologías para la Emisión de Información Financiera y Estructura de los Estados Financieros Básicos del Ente Público y características de sus Notas.

La Entidad ha cumplido con esta normatividad, al presentar y obtener por medio de la Secretaría de Hacienda y Crédito Público, y Secretaría Anticorrupción y Buen Gobierno, la autorización de su presupuesto, de sus adecuaciones presupuestales, sus proyectos de inversión, la estructura administrativa y tabuladores de sueldos, programa anual de adquisiciones, diversa información presupuestal y estadística obligada a presentar, así como el informe de la Cuenta Pública, sin embargo ha registrado sus operaciones contables y presupuestales en un sistema de contabilidad, catálogo de cuentas y libros de contabilidad, que no están autorizados como lo establece la normatividad antes mencionada, por la Secretaría de Hacienda y Crédito Público.

Por lo que durante el ejercicio 2008 la Compañía adquirió e instaló un nuevo sistema integral de contabilidad, en el que a partir del 1° de Junio de 2008 emigra la contabilidad al nuevo sistema denominado GRP (Government Resource Planner); aún y cuando con este sistema cierra su ejercicio fiscal del ejercicio 2008, se consideró conveniente que para cumplir con las disposiciones normativas que emanan de la Ley General de Contabilidad Gubernamental con el tema de la armonización contable, se implementó una segunda etapa en materia de tecnología de la información durante el ejercicio 2011, y una tercera etapa en 2012 relativa a la emisión de reportes.

a) *Efectos de la Inflación en la Información Financiera*

A partir del ejercicio 2020 quedó sin efecto la NIFGG SP 04 Reexpresión, y el criterio aplicable será el establecido en las Reglas Específicas del Registro y Valoración del Patrimonio aprobadas por el Consejo Nacional de Armonización Contable. En cuanto a los valores históricos de la reexpresión presentados

CUENTA PÚBLICA 2025

en los Estados Financieros, para los activos que se mantengan en poder de la entidad, permanecerán sin cambio respecto del criterio contable que les dio origen. A partir del 1 de enero de 2008, la entidad suspendió el reconocimiento de los efectos de la inflación en los estados financieros; sin embargo, los activos, pasivos no monetarios y el patrimonio incluyen los efectos de reexpresión reconocidos hasta el 31 de diciembre de 2007.

b) Obras e instalaciones

La concesión no crea derechos reales ni posesión alguna sobre los bienes, por lo que, las obras e instalaciones adheridas de manera permanente a los bienes de dominio público, quedan a favor de la nación, sin costo alguno y libre de gravamen.

La entidad transfiere al Gobierno Federal las obras terminadas, hasta el monto que la planeación financiera lo permita.

c) Beneficios a los empleados

El Lineamiento Contable E.- Obligaciones Laborales, señala la obligación de aplicar esta norma contable gubernamental para el reconocimiento de las obligaciones al retiro de los trabajadores, misma que remite a la Norma de Información Financiera D-3 "Beneficios a los empleados".

La Ley Federal de Trabajo, obliga a la compañía a pagar a sus trabajadores una prima de antigüedad en razón de 12 días de salario mínimo por cada año de servicio, limitado al doble del salario mínimo en los casos de despido bajo ciertas circunstancias y obligatorio a partir de 15 años de antigüedad.

El pasivo por prima de antigüedad, pensiones e indemnizaciones por terminación de la relación laboral a partir de 2005 se registra conforme se devenga, el cual se calcula por actuarios independientes con base en el método de crédito unitario proyectado utilizando tasas de interés reales. Por lo tanto, se está reconociendo el pasivo que, a valor presente, se estima cubrirá la obligación por estos beneficios a la fecha estimada de retiro del conjunto de empleados que labora en la Entidad.

En relación con la Provisión de Obligaciones Laborales, cabe precisar que la determinación del costo neto del período y del pasivo correspondiente, relativo a la provisión de antigüedad e indemnización, fue calculado en apego a lo establecido en la NIF D-3 "Beneficios a los empleados", elaborado por Vanguardia Asesores Profesionales en Eficiencia y Productividad, S.C., actuario autorizado, así como al Lineamiento Contable E.- Obligaciones Laborales.

Concepto	2025	2024
Provisión prima antigüedad	2,586,007.0	2,012,689.0
Provisión indemnización	8,194,469.0	6,288,705.0
Total Provisión Obligaciones Laborales	10,780,476.0	8,301,394.0

d) Provisiones

Los pasivos por provisiones se reconocen cuando (I) existe una obligación presente (legal o asumida) como resultado de un evento pasado, (II) es probable que se requiera la salida de recursos económicos como medio para liquidar dicha obligación, y (III) la obligación pueda ser estimada razonablemente. Las provisiones registradas al 31 de diciembre de 2025 a corto y largo plazo se presentan a continuación:

CUENTA PÚBLICA 2025

- A corto plazo:

Concepto	2025	2024
Proveedores	3,657,834.0	2,957,034.0
Retenciones y contribuciones por pagar a corto plazo	9,873,044.0	10,403,192.0
Acreedores diversos	14,791.0	1,297.0
Total Provisiones a Corto Plazo	13,545,669.0	13,361,523.0

- A largo plazo:

Concepto	2025	2024
Fondos en garantía a largo plazo	23,729.0	15,235.0
Total Fondos en garantía a largo plazo	23,729.0	15,235.0
Provisión prima antigüedad	2,586,007.0	2,012,689.0
Provisión indemnización	8,194,469.0	6,288,705.0
Total Provisión Obligaciones Laborales	10,780,476.0	8,301,394.0
Impuestos diferidos	21,387.0	21,387.0
Total Provisiones a Largo Plazo	10,801,863.0	8,322,781.0

e) *Reservas.*

De acuerdo con la Ley General de Sociedades Mercantiles, de las utilidades netas del ejercicio debe separarse un 5% como mínimo para formar la reserva legal, hasta que su importe ascienda al 20% del capital social a valor nominal. La reserva legal al 31 de diciembre de 2025 asciende a 21,834,228.0, puede capitalizarse, pero no debe repartirse a menos que se disuelva la sociedad, y debe ser reconstituida cuando disminuya por cualquier motivo.

f) *Cambios en Políticas Contables y Correcciones de Errores.*

Durante el periodo de enero a diciembre 2025, la Entidad no tuvo cambios en políticas contables, que afecten la presentación de la información financiera en dicho periodo.

g) *Reclasificaciones.*

Durante el periodo de enero a diciembre 2025, la Entidad no tuvo movimientos entre cuentas por efectos de cambios en los tipos de operaciones.

CUENTA PÚBLICA 2025

◆ *Posición en Moneda Extranjera y Protección por Riesgo Cambiario*

a) *Operaciones en moneda extranjera*

Las operaciones en moneda extranjera se registran en moneda nacional a los tipos de cambio vigentes en el momento en que se realizan. Los saldos de activos o pasivos en dichas monedas se expresan en moneda nacional al tipo de cambio vigente a la fecha del cierre del periodo y ejercicio.

Las diferencias originadas por las fluctuaciones en el tipo de cambio entre las fechas de concertación de la transacción y las de su liquidación o valuación al cierre del periodo o ejercicio, se registran en los resultados del periodo dentro del costo integral de financiamiento.

El saldo al 31 de diciembre de 2025, de los activos y pasivos monetarios con operaciones en moneda extranjera se integra de la siguiente manera:

Moneda Extranjera	2025	2024
Activos Monetarios	1,665,606.0	1,085,681.0
Pasivos Monetarios	-	-
Posición Activa	1,665,606.0	1,085,681.0
Tipo de cambio en pesos	17.9667	20.2683
Equivalente en Moneda Nacional	29,925,454.0	22,004,905.0

◆ *Reporte Analítico del Activo*

La adquisición de Inmuebles, maquinaria y equipo se registran al costo de adquisición, hasta el 31 de diciembre de 2007 se actualizaron mediante factores derivados del INPC.

Su depreciación se calcula sobre la inversión nominal de los inmuebles y equipos siguiendo el método de línea recta a partir del mes siguiente al de su adquisición, el cual coincide con las tasas máximas que autoriza la Ley del Impuesto Sobre la Renta como a continuación se indican:

Concepto	%
Infraestructura	5
Mobiliario y equipo de administración	10
Equipo de cómputo	30
Equipo de transporte	25
Maquinaria y equipo	10
Equipo marítimo	10



CUENTA PÚBLICA 2025

Al 31 de diciembre de 2025 la depreciación acumulada y del ejercicio se expresaron a valores como se indica en la Nota de desglose.

Características significativas del estado en que se encuentran los activos fijos:

La propiedad planta y equipo de la entidad se integra principalmente por terrenos, obras de construcción de dragados, muelles, edificio administrativo, así como bienes muebles para el control de tráfico marítimo, circuito cerrado de televisión, rayos gamma, sistema de señalamiento marítimo, bienes informáticos, entre otros; en general, los activos fijos cuentan con programas de mantenimiento constante, con la finalidad de que se encuentren en óptimas condiciones de uso y se tengan los elementos necesarios de infraestructura y equipo para la prestación del servicio. Como parte integrante de este informe se presenta el Estado Analítico del Activo al 31 de diciembre de 2025.

♦ *Fideicomisos, Mandatos y Análogos*

Esta Entidad no es Fideicomitente o Fiduciario de Fideicomisos o Contratos Análogos.

♦ *Reporte de la Recaudación*

El presupuesto programado para el periodo de enero a diciembre de 2025 fue de 479,151,238.0 captándose al cierre de dicho periodo 498,399,654.0, lo que representa una variación a la alza de 19,248,416.0, equivalente al 4.0%, misma que a continuación se describe: Venta de servicios, se captaron 468,291,219.0, comparados con 454,290,218.0 programados, representa una variación favorable de 14,001,001.0, lo anterior deriva del incremento de la contraprestación variable de diversos cesionarios, la celebración de nuevos contratos, así como al incremento en los ingresos por concepto de contraprestación variable establecida en los contratos de prestación de servicios y conexos; así mismo, se captaron Otros Ingresos por un monto de 30,108,435.0 pesos respecto a 24,861,020.0 programados, derivado de la captación de ingresos por intereses bancarios y moratorios a favor.

Para el ejercicio 2026, de acuerdo con el presupuesto aprobado la Entidad se estima captar ingresos propios por venta de bienes y servicios por 616,674,457.0 pesos.

♦ *Información sobre la Deuda y el Reporte Analítico de la Deuda*

Como parte integrante de este informe se presenta el Estado Analítico de la Deuda y Otros Pasivos al 31 de diciembre de 2025, corresponden a adeudos con proveedores, impuestos por pagar y provisiones diversas, principalmente, por lo que no se tiene contratada ninguna deuda pública interna o externa susceptible de revelarse.

♦ *Calificaciones Otorgadas*

Durante el periodo de enero a diciembre de 2025 no se realizaron transacciones en la cual la Entidad esté sujeta a una calificación crediticia.

CUENTA PÚBLICA 2025

♦ *Proceso de Mejora (Principales Políticas de Control Interno):*

Derivado del ACUERDO por el que se emiten las Disposiciones y el Manual Administrativo de Aplicación General en Materia de Control Interno publicado en el DOF el 3 de noviembre de 2016 y su reforma el 5 de septiembre de 2018, se destacan las siguientes actividades de cumplimiento:

- Se realizó el Informe Anual del Estado que Guarda el Sistema de Control Interno Institucional 2025 y el Programa de Trabajo de Control Interno 2025.
- Respecto del nuevo programa alineado al Plan Nacional de Desarrollo 2025-2030, el 29 de agosto de 2025 se publicó en el Diario Oficial de la Federación el Programa Especial para la Eficiencia de la Gestión Pública 2025-2030; no obstante, esta Entidad se encuentra a la espera de la definición de los compromisos e indicadores de desempeño que deberán atenderse, así como del sistema o módulo mediante el cual se dará seguimiento y atención a los mismos.

En lo que respecta al Programa de Trabajo de Control Interno Institucional para el periodo de enero a diciembre de 2025, se llevaron a cabo las principales actividades que dieron cumplimiento con la visión, misión y objetivos institucionales, así mismo se dio seguimiento a los procesos prioritarios tales como los trámites y servicios que la Entidad brinda a la ciudadanía, medición de indicadores de desempeño establecidos en los programas presupuestarios, así como el uso óptimo de tecnologías de información y comunicación en materia de control interno; cabe señalar que dichas actividades de seguimiento fueron informadas al Comité de Control y Desempeño Institucional, atendiendo a lo dispuesto por la Secretaría Anticorrupción y Buen Gobierno en materia de control interno. Aunado a lo anterior, las medidas de desempeño financiero, metas y alcances de esta Entidad se reflejan en el Programa Operativo Anual 2025.

♦ *Información por Segmentos*

No se tiene información financiera relevante por segmentos que reportar, relativas a las operaciones y actividades propias de la Entidad.

♦ *Eventos Posteriores al Cierre*

Con fecha del 26 de enero de 2026, y en atención al oficio No. 349-B-030 de fecha 21 de enero de 2026 emitido por la Subsecretaría de Ingresos, de la Unidad de Política de Ingresos no Tributarios y sobre Hidrocarburos de la Secretaría de Hacienda y Crédito Público, se comunicó el aprovechamiento a cargo de la Administración del Sistema Portuario Nacional Ensenada, S.A. de C.V. por un monto de 118,000,000.0, con cargo en las disponibilidades financieras de la Entidad, y en base a el "Mecanismo Presupuestario y Contable para las operaciones derivadas del Retiro de Patrimonio Invertido de la Nación en las Entidades Paraestatales" donde se establece que la disminución del Patrimonio se podrá realizar de la cuenta de Aportaciones al Gobierno Federal de Años Anteriores.

En cumplimiento a lo antes mencionado, se efectuó el entero del Aprovechamiento por un monto de 118,000,000.00, con cargo en las disponibilidades financieras de la Entidad.

CUENTA PÚBLICA 2025

♦ Partes Relacionadas

No existen partes relacionadas que ejerzan o pudieran ejercer influencia significativa sobre la toma de decisiones financiera y operativa de la Entidad.

♦ Responsabilidad Sobre la Presentación Razonable de la Información Contable

Estas notas son parte integrante de los estados financieros al 31 de diciembre de 2025 y "Bajo protesta de decir verdad declaramos que los Estados Financieros y sus notas, son razonablemente correctos y son responsabilidad del emisor".

B. NOTAS DE DESGLOSE

I. NOTAS AL ESTADO DE ACTIVIDADES

❖ Ingresos y Otros Beneficios

– Ingresos de la Gestión

• Ingresos por Venta de Bienes y Prestación de Servicios

Los ingresos por venta de bienes y prestación de servicios netos facturados al 31 de diciembre de 2025 y 2024, ascendieron a 472,535,523.0 pesos y 450,147,375.0 pesos, respectivamente, fueron generados por el Uso de infraestructura portuaria, que comprende los rubros de: Puerto, Atraque y Desatraque, Muellaje y Almacenaje; así como por contratos de Cesión parcial de derechos, Arrendamiento de áreas y Prestación de servicios portuarios, como se muestran a continuación:

Concepto	2025	2024
Uso de infraestructura	183,850,339.0	161,884,744.0
Por Puerto	108,720,309.0	111,920,614.0
Por Atraque y Desatraque	17,915,699.0	20,678,034.0
Por Muelle	7,626,023.0	6,578,914.0
Por Almacenaje	49,588,308.0	22,707,182.0
Cesión Parcial de derechos, arrendamientos y servicios	288,685,184.0	288,262,631.0
Contratos parciales de cesión de derechos y arrendamiento	236,442,646.0	237,757,815.0
Servicios Portuarios	52,242,538.0	50,504,816.0
Total	472,535,523.0	450,147,375.0

CUENTA PÚBLICA 2025

En el ejercicio 2025 se obtuvieron ingresos por un monto de 472,535,523.0 pesos, en 2024 ascendieron a 450,147,375.0, la variación a la alza obedece principalmente al efecto neto de los siguientes conceptos:

- Almacenaje, derivado de un mayor volumen en el almacenaje de carga proyecto, rollos de lámina, placas de acero y lingotes de aluminio, entre otros.
- Puerto, variación derivada principalmente del decremento en los arribos de carga contenerizada y carga general.
- Atraque, disminución asociada al menor número de arribos y a la recepción de embarcaciones.

Tarifas Promocionales

Durante el periodo enero a diciembre 2025, la Entidad aplicó tarifas promocionales con la finalidad de mantenerse en el mercado competitivo: contenedores, al ser parte integrante de la actividad comercial y operativa en el recinto portuario de Ensenada, contribuyendo a la generación de oportunidades de negocio y atracción de nuevos clientes.

Las tarifas promocionales aplicadas fueron aprobadas por el Consejo de Administración de la Entidad, se detallan a continuación:

1) Desde el ejercicio 2011 mediante Acuerdo CA-LXXVII-8 (10-06-11), a partir de julio 2012 mediante Acuerdo CA-LXXXIV-9 (28-05-12), a partir del 1º de diciembre de 2012 mediante Acuerdo CA-LXXXVIII-10 (23-11-12), y a partir del 12 de mayo 2014 mediante Acuerdo CA-XCVII-11 (12-V-14), en tanto así lo determine la Dirección General de Fomento y Administración Portuaria; el Consejo de Administración de la Entidad autorizó la aplicación de tarifas promocionales a buques portacontenedores, que consistió en aplicar de Acuerdo al Modelo Tarifario de la Entidad, tarifas promocionales por uso de infraestructura (puerto variable) en función al Tonelaje de Registro Bruto (TRB) de la embarcación, es decir a mayor TRB incrementa la tarifa promocional a aplicar.

Para el periodo de enero a diciembre de 2025, mediante la aplicación de este esquema promocional la Entidad obtuvo ingresos netos por arribo de embarcaciones portacontenedores por 56,155,553.0, la aplicación de dicho esquema promocional benefició a diversos clientes, permitiendo con ello mantener estrategias para promover la competitividad del Puerto y atraer nuevas cargas. En particular para el periodo de enero a diciembre 2025 se recibieron 138 arribos de buques portacontenedores con un TRB promedio de 99,592 toneladas.

2) A partir del ejercicio 2025 mediante Acuerdo CA-CLXIII-6 (03-III-2025), el Consejo de Administración de la Entidad autorizó la aplicación de tarifas promocionales a las embarcaciones que se encuentran en la Marina Ex -Inmobiliaria Plaza Villa del Río, otorgando un descuento del 30% de la tarifa vigente, respecto al concepto de "Atraque: por embarcación, mensualidad por pie eslora, independientemente del número de arribos" del rubro "Otras embarcaciones menores de servicios al turismo" publicadas en las "Tarifas de Uso de Infraestructura".

Para el periodo de enero a diciembre de 2025, mediante la aplicación de este esquema promocional la Entidad obtuvo ingresos por la cantidad de 1,010,629.0 por concepto de atraque, la aplicación de dicho esquema promocional benefició a los propietarios de las embarcaciones, permitiendo con ello mantener los paseos recreativos, el avistamiento de ballenas, entre otras actividades, las cuales atraen a las personas que visitan el Malecón Turístico de Ensenada.

Otros Ingresos y Beneficios

CUENTA PÚBLICA 2025

❖ Ingresos Financieros

Al 31 de diciembre de 2025 el rubro de ingresos financieros netos ascendió a 25,519,565.0 pesos, para el ejercicio 2024 el rubro de ingresos financieros ascendió a 37,812,595.0 pesos.

Concepto	2025	2024
Intereses bancarios	28,513,619.0	30,946,248.0
Intereses cobrados a clientes	1,146,474.0	2,609,039.0
Utilidad cambiaria	1,061,532.0	6,399,706.0
(1) Gastos Financieros	(5,202,060.0)	(2,142,398.0)
Total	25,519,565.0	37,812,595.0

(1) En el periodo del 1 de enero al 31 de diciembre de 2025, los Gastos financieros ascendieron a 5,202,060.0, integrados por: Perdida cambiaria por 5,070,146.0, Comisiones bancarias por 131,641.0 y Otros gastos diversos por 273.0 pesos.

❖ Otros Ingresos Diversos y Beneficios Varios

Al 31 de diciembre de 2025 y 2024 el rubro de ingresos diversos y beneficios varios está integrado como sigue:

Concepto	2025	2024
Recuperación de seguros	207,375.0	-
Actualización de contribuciones a favor	232,816.0	4,398.0
Penas Convencionales	6,545,134.0	975,006.0
Otros Productos	263,332.0	771,868.0
Total	7,248,657.0	1,751,272.0

Destacando el rubro de Penas convencionales por 6,545,134.0 pesos, por la aplicación de penas convencionales a Cesionarios y Prestadores de servicios, por el incumplimiento en las obligaciones establecidas en los contratos celebrados con esta Entidad.

CUENTA PÚBLICA 2025

Gastos y Otras Pérdidas

– **Gastos de Funcionamiento**

El Gasto de funcionamiento al 31 de diciembre de 2025 y 2024 asciende a 278,482,327.0 pesos y 266,840,301.0 pesos, respectivamente, y se integra como a continuación se detalla:

Concepto	2025	2024
Servicios Personales	37,100,443.0	34,014,250.0
Sueldo base	13,385,763.0	13,520,560.0
Compensación garantizada	11,868,391.0	9,639,445.0
Cuotas IMSS, SAR, e INFONAVIT	6,089,442.0	5,292,143.0
Aguinaldo o gratificación de fin de año	3,738,245.0	2,937,177.0
Otros servicios personales	2,018,602.0	2,624,925.0
Materiales y Suministros	5,633,160.0	7,727,708.0
Vestuario y Uniformes	1,377,272.0	501,099.0
Combustibles y Lubricantes	1,080,196.0	801,715.0
Materiales complementarios	778,857.0	4,317,708.0
Material eléctrico y electrónico	473,908.0	27,468.0
Otros materiales y artículos de construcción	366,444.0	202,409.0
Materiales y útiles de oficina	259,944.0	669,797.0
Material de limpieza	81,466.0	388,055.0
Otros materiales y suministros	1,215,073.0	819,457.0
Servicios Generales	235,748,724.0	225,098,343.0
Servicio de vigilancia	105,387,219.0	105,764,495.0
Arrendamiento de equipo y bienes informáticos	20,797,689.0	17,348,142.0
Seguro de bienes patrimoniales	16,022,515.0	18,265,891.0
Otros impuestos y derechos	15,607,842.0	17,073,409.0
Servicio de limpieza	15,386,532.0	13,860,134.0
Mantenimiento y conservación de maquinaria y equipo	14,361,036.0	11,328,972.0
Mantenimiento y conservación de bienes inmuebles	8,473,046.0	1,020,633.0
Erogaciones por resoluciones por autoridad competente	6,750,408.0	7,884,819.0
Otras asesorías para la operación de programas	6,018,188.0	4,753,038.0
Servicio de agua	4,551,037.0	3,832,706.0
Servicio de energía eléctrica	3,146,514.0	2,937,629.0
Estudios e investigaciones	2,322,657.0	5,276,943.0
Servicio de internet	2,128,129.0	1,627,838.0
Pasajes aéreos nacionales	1,024,893.0	1,083,667.0
Patentes, regalías y otros	417,728.0	271,538.0
Otros servicios generales	13,353,291.0	12,768,489.0
Total	278,482,327.00	266,840,301.00

CUENTA PÚBLICA 2025

◆ Otros Gastos y Pérdidas Extraordinarias

– Estimaciones, Depreciaciones, Deterioros, Obsolescencia y Amortizaciones

Al 31 de diciembre de 2025 y 2024 el rubro de estimaciones, depreciaciones, deterioros, obsolescencia y amortizaciones está integrado como sigue:

Concepto	2025	2024
Depreciaciones	7,050,517.0	3,717,293.0
Amortizaciones	97,335.0	97,335.0
Estimación para cuentas incobrables	5,130,265.0	5,688,809.0
Total	12,278,117.0	9,503,437.0

Al 31 de diciembre de 2025, la estimación de cuentas incobrables ascendió a 5,130,265.0 pesos, resultado del análisis mensual a las cuentas de clientes que se estiman irrecuperables, conforme a lo establecido en el Manual de Contabilidad Gubernamental para el Sector Paraestatal Federal 2025, en su Lineamiento Contable C.- Estimación de cuentas incobrables.

– Otros Gastos

Al 31 de diciembre de 2025 y 31 de diciembre de 2024 el rubro de otros gastos ascendió a 141,811,582.0 y 120,954,239.0, respectivamente, integrado como sigue:

Concepto	2025	2024
Transferencia de obra al Gobierno Federal	85,374,368.0	68,063,895.0
Contraprestación del Gobierno Federal	24,472,312.0	21,486,043.0
Impuestos diferidos	(588,433.0)	(185,466.0)
P.T.U. del ejercicio	5,777,943.0	6,050,316.0
I.S.R. del ejercicio	26,775,392.0	25,539,451.0
Total	141,811,582.0	120,954,239.0

El monto de Obra Pública transferida al Gobierno Federal al 31 de diciembre de 2025 y 2024 ascendió a 85,374,368.0 pesos y 68,063,895.0 pesos, respectivamente.

La Entidad está sujeta al Impuesto Sobre la Renta (I.S.R.), la tasa aplicable para determinar el ISR de los ejercicios 2025 y 2024 fue del 30% en cumplimiento a la Ley de Impuesto Sobre la Renta, respecto a la Participación de los Trabajadores en las Utilidades (PTU) se registra en el resultado del año en que se causa, calculada conforme a lo establecido en el artículo 9 de la Ley del Impuesto Sobre la Renta y 127 fracción VIII de la Ley Federal del Trabajo.

CUENTA PÚBLICA 2025

En el presente ejercicio se obtuvo un resultado fiscal positivo de 89,251,307.0 pesos, causó un Impuesto Sobre la Renta (I.S.R.) de 26,775,392.0 pesos y para el ejercicio 2024 se determinó un resultado fiscal de 85,131,504.0 pesos y un I.S.R. de 25,539,451.0 pesos, cabe señalar que durante el periodo enero a diciembre 2025 se efectuaron pagos provisionales por 25,954,987.0 pesos, resultando I.S.R. a pagar por 820,404.0 pesos.

- Inversión Pública

Concepto	2025	2024
Mantenimiento y rehabilitación de infraestructura	-	24,254,004.0
Total	-	24,254,004.0

Durante el ejercicio 2025 no se logró obtener la autorización por parte de la Unidad de Inversiones de la Secretaría de Hacienda y Crédito Público para el proyecto del mantenimiento de la infraestructura portuaria, por lo que no se ejercieron recursos por dicho concepto.

◆ Resultado del periodo (Ahorro/Desahorro)

El resultado neto del ejercicio 2025 después del I.S.R. del ejercicio e Impuestos diferidos ascendió a 72,731,719.0 pesos y para el ejercicio 2024 a 68,159,261.0 pesos.

CUENTA PÚBLICA 2025

II. NOTAS AL ESTADO DE SITUACIÓN FINANCIERA

➤ ACTIVO

❖ Activo circulante

• Efectivo y Equivalentes

Al 31 de diciembre de 2025 y 2024 el rubro de efectivo y equivalentes se integra como sigue:

Moneda Nacional	2025	2024
Caja	28,000.0	25,000.0
Bancos Moneda Nacional	8,163,424.0	2,690,058.0
Inversiones y valores	312,116,259.0	275,153,701.0
Total	320,307,683.0	277,868,759.0

Moneda Extranjera	2025	2024
Activos Monetarios	1,665,606.0	1,085,681.0
Posición Activa	1,665,606.0	1,085,681.0
Tipo de cambio	17.9667	20.2683
Total moneda extranjera equivalente en pesos	29,925,454.0	22,004,905.0
Total Efectivo y Equivalentes	350,233,137.0	299,873,664.0

El Total de Efectivo y Equivalentes para el cumplimiento de obligaciones son a corto plazo, se encuentran en moneda nacional y moneda extranjera (dólares americanos), así mismo se mantienen inversiones a plazos en valores gubernamentales, a fin de obtener rendimientos del recurso no utilizado; el total de efectivo se distribuye en las siguientes cuentas bancarias:

Moneda Nacional	2025	2024
BBVA Bancomer 0118861463	7,758,227.0	111,151.0
Santander 65509300821	252,652.0	658,202.0
HSBC 4067980201	152,545.0	1,900,306.0
HSBC 6907818339	-	20,001.0
HSBC 04067980219	-	398.0
Total	8,163,424.0	2,690,058.0

CUENTA PÚBLICA 2025

Moneda Extranjera	2025	2024
Santander 82500501318	1,646,970.0	18,542.0
HSBC 7003669926	18,636.0	1,067,139.0
Total Dólares Americanos	1,665,606.0	1,085,681.0
Tipo de cambio	17.9667	20.2683
Total Moneda Extranjera Equivalente en pesos	29,925,454.0	22,004,905.0
Total Bancos cuentas de cheques (M.N. y DLLS)	38,088,878.0	24,694,963.0

Las inversiones en valores son realizadas por el Ente en base a su disponibilidad diaria de efectivo, en valores gubernamentales en cumplimiento a los Lineamientos para el Manejo de Disponibilidades Financieras de las Entidades Paraestatales de la Administración Pública Federal.

A continuación, se detallan las inversiones en valores gubernamentales al 31 de diciembre de 2025 y 2024:

Moneda Nacional	2025	2024
BBVA Bancomer Inversión 2055135664	129,229,135.0	142,805,909.0
HSBC Inversión 1096668	129,244,846.0	121,746,859.0
Santander Inversión BME65509300821	53,642,278.0	10,600,933.0
Total	312,116,259.0	275,153,701.0

- **Derechos a Recibir Efectivo o Equivalentes**

Al 31 de diciembre de 2025 y 2024 el rubro de derechos a recibir efectivo o equivalentes presenta un saldo de 99,277,323.0 pesos y 52,800,540.0 pesos, respectivamente, mismos que se integran por los siguientes conceptos:

Derechos a Recibir Efectivo o Equivalentes	2025	2024
Cuentas por cobrar	59,033,661.0	10,224,219.0
Deudores diversos	1,074,466.0	1,074,481.0
Otros derechos a recibir efectivo o equivalentes a corto plazo	39,169,196.0	41,501,840.0
Total	99,277,323.0	52,800,540.0

CUENTA PÚBLICA 2025

Lo anterior, presenta el detalle siguiente:

Cuentas por cobrar

A continuación, se detalla la integración de cuentas por cobrar al 31 de diciembre de 2025 y 31 de diciembre de 2024:

Cuentas por cobrar	2025	2024
Clientes	59,033,661.0	51,580,926.0
Estimación para cuentas de cobro dudoso (1)	-	(41,356,707.0)
Total	59,033,661.0	10,224,219.0

(1) En el ejercicio 2024 la estimación de cuentas incobrables se presentó de forma neta en el rubro de cuentas por cobrar, con el objeto de mostrar el saldo de cuentas por cobrar de fácil recuperación, no obstante, para el ejercicio 2025 se presenta en rubro de Estimaciones por Pérdida o Deterioro de Activos Circulantes. Cabe señalar, que la estimación de cuentas incobrables presentó un incremento de 5,130,266.0 pesos respecto a lo reportado al cierre de 2024, derivado principalmente del incremento del cliente TP Intermodal, S.A. de C.V. por 4,949,200.0, entre otros por 181,066.0; considerados como de difícil recuperación; lo anterior derivado del análisis realizado a las cuentas de clientes conforme a lo establecido en el Manual de Contabilidad Gubernamental para el Sector Paraestatal Federal 2025, en su Lineamiento Contable C.- Estimación de cuentas incobrables.

El saldo neto total de clientes por 59,033,661.0 pesos, se encuentra integrado principalmente por los adeudos de los siguientes clientes: TP Intermodal, S.A. de C.V., Constructora Mackro, S.A. de C.V., Maricultura del Norte, S. de R.L. de C.V., Tecno Rolados Integrales, S.A. de C.V., Consorcio Pesquero Baja Californiano, S.A. de C.V., Naviera Puerto Nuevo, S.A. de C.V., Atunera Max, S.A. de C.V., Operadora de Servicios Baja Pacífico Ensenada, S.A.S. de C.V., Pavel Aurelio Ocegueda Robledo, entre otros.

La integración del saldo de clientes pendiente de cobro al 31 de diciembre de 2025 por la cantidad de 59,033,661.0 presenta la siguiente antigüedad:

Concepto	De 1 a 90 días	De 91 a 180 días	Más de 180 días	Total
Clientes	3,932,216.0	5,036,113.0	50,065,332.0	59,033,661.0

CUENTA PÚBLICA 2025

Al 31 de diciembre de 2025 y 2024 la estimación de cuentas incobrables se integra como a continuación se presenta:

Estimación de cuentas incobrables	2025	2024
TP Intermodal, S.A. de C.V.	(12,606,872.0)	(7,657,671.0)
Constructora Mackro, S.A. de C.V.	(7,882,329.0)	(7,882,329.0)
Maricultura del Norte, S. de R.L. de C.V.	(3,151,187.0)	(3,191,629.0)
Tecno Rolados Integrales, S.A. de C.V.	(2,773,383.0)	(2,773,383.0)
Consortio Pesquero Baja Californiano, S.A. de C.V.	(2,092,354.0)	(2,092,354.0)
Naviera Puerto Nuevo, S.A. de C.V.	(1,644,979.0)	(1,594,327.0)
Atunera Max, S.A. de C.V.	(1,285,729.0)	(1,285,729.0)
Pesquera Integral Isla Bonita, S.A. de C.V.	(1,097,924.0)	(1,097,924.0)
Acuaproductos Baja, S.A. de C.V.	(834,580.0)	(777,557.0)
Kima Corporation, S.A. de C.V.	(833,275.0)	(748,920.0)
Pesquera Aldevel, S.A. de C.V.	(794,373.0)	(746,605.0)
Pesca Oceánica de México, S.A. de C.V.	(722,044.0)	(722,044.0)
Agropesca, S.A. de C.V.	(602,077.0)	(550,614.0)
Productores Pesqueros de Baja California, S.P.R. de R.L.	(569,854.0)	(542,110.0)
Productos Procesados del Puerto, S.A. de C.V.	(551,011.0)	(828,017.0)
Marcos Alvarez Navarro	(533,369.0)	(494,693.0)
Frescatún, S.A. de C.V.	(522,566.0)	(522,566.0)
Equipos de Pesca Deportiva de Ensenada, S.A. de C.V.	(425,029.0)	(425,029.0)
Raúl Cortéz Alvarado	(396,636.0)	(396,636.0)
Melchor Concepción Campoy Moreno	(393,756.0)	(358,097.0)
Atunera Alfas, S.A. de C.V.	(392,643.0)	(392,643.0)
Tunipesca, S.A. de C.V.	(390,598.0)	(390,598.0)
Pesquera Zdeyna, S.A. de C.V.	(373,243.0)	(333,712.0)
Pesquera Sagax, S.A. de C.V.	(347,865.0)	(347,865.0)
Jose Cristobal Ascolani Romo	(306,253.0)	(314,640.0)
Moon Industrial, S.A. de C.V.	(285,304.0)	(244,135.0)
Soc. de Prod. Pesquera Mares Baja California, S. de R.L. de C.V.	(272,508.0)	(312,785.0)
Grupo Pesquero de California, S.A. de C.V.	(265,124.0)	(265,124.0)
Pesquera Calibaja, S.A. de C.V.	(263,577.0)	(248,550.0)
Atunera Punta Baja, S.A. de C.V.	(229,369.0)	(229,369.0)
Transporte Logistico Aleguip S. de R.L. de C.V.	(180,446.0)	(180,446.0)
Pesquera Margusa, S.A de C.V.	(163,442.0)	(163,442.0)
Otros clientes varios	(3,303,274.0)	(3,245,164.0)
Total	(46,486,973.0)	(41,356,707.0)

CUENTA PÚBLICA 2025

Deudores diversos

A continuación, se detalla la integración de Deudores diversos al 31 de diciembre de 2025 y 31 de diciembre de 2024:

Deudores diversos	2025	2024
Otros deudores (1)	1,074,466.0	1,074,481.0
Total	1,074,466.0	1,074,481.0

(1) Al cierre del ejercicio 2025, el rubro de otros deudores diversos se integra principalmente por: 890,683.0 correspondiente al anticipo pendiente de amortizar debido al incumplimiento contractual por parte del contratista Frisa Ingeniería, S.A de C.V. en la ejecución de la obra de ampliación del muelle de cabotaje del Puerto de Ensenada, consecuentemente se reclamó la fianza en fecha 12 de Febrero de 2013, sin embargo no procedió toda vez que al contratista le otorgaron la suspensión definitiva en el juicio de nulidad que interpuso, para efectos de que no se haga efectiva la fianza, motivo por el cual hasta que se resuelva en definitiva el juicio, se podrá dar continuidad al asunto, dejando en suspensión la reclamación de la fianza. Frisa Ingeniería presentó amparo en contra de la resolución del juicio, por lo que una vez quede firme la sentencia de amparo se entrará al estudio para proceder con la viabilidad de continuar con el procedimiento, a fin de recuperar el adeudo; 89,499.0 correspondiente al anticipo pendiente de amortizar, debido al incumplimiento por parte del proveedor Comercializadora de Acero Mty, S.A. de C.V. en la ejecución de los trabajos de remoción de la embarcación Catalina, por lo que se está analizando e integrando la documentación para proceder con la reclamación de la fianza; 78,553.0 corresponden al anticipo pendiente de amortizar debido al incumplimiento contractual por parte del contratista Gen Arrendadora, S.A. de C.V. por la obra de construcción de la segunda etapa del Centro Regulador de Tráfico (CRT) en este caso la resolución de pago emitida por la afianzadora fue negativa, en virtud de que operó la caducidad establecida en el artículo 120 de la Ley Federal de Instituciones de Fianzas, aunado a que por haberse otorgado la espera por parte de ésta Entidad para el cumplimiento de la obligación sin el consentimiento de la afianzadora, se extingue la fianza, de acuerdo a lo establecido en el artículo 119 de la Ley Federal de Instituciones de Fianzas, es importante mencionar que no es procedente reclamar el pago vía judicial, ya que no se reclamó la fianza dentro del plazo, aunado a la espera concedida. Se está evaluando la posibilidad de proceder con instancia jurisdiccional para la recuperación del adeudo; más otros diversos por 15,731.0 pesos.

Otros derechos a recibir efectivo o equivalentes a corto plazo

Otros derechos a recibir efectivo o equivalentes a corto plazo al 31 de diciembre de 2025 y 2024 presenta un saldo de 39,169,196.0 pesos y 41,501,840.0 respectivamente, mismos que se detallan a continuación:

Otros derechos a recibir efectivo o equivalentes a corto plazo	2025	2024
I.V.A. a favor	38,593,057.0	23,791,079.0
I.V.A. por acreditar	576,139.0	3,860,491.0
I.S.R. a favor	-	13,850,270.0
Total	39,169,196.0	41,501,840.0

CUENTA PÚBLICA 2025

- Derechos a Recibir Bienes o Servicios**

A continuación, se detalla la integración de derechos a recibir bienes o servicios al 31 de diciembre de 2025 y 2024:

Derechos a Recibir Bienes o Servicios	2025	2024
Anticipos a proveedores y contratistas	46,427,344.0	33,401,437.0
Pagos anticipados	27,198.0	31,790.0
Total	46,454,542.0	33,433,227.0

El importe manifestado en Anticipo a proveedores y contratistas al cierre de 2025 y 2024, se integra de los siguientes conceptos:

Anticipo a proveedores y contratistas	2025	2024
(1) Ampliación de rompeolas del Puerto en 400.0 mts (1ra. Etapa)	28,851,342.0	28,851,342.0
(2) Construcción de Represa de Gaviones en la desembocadura del Arroyo Ensenada dentro del Recinto Portuario del Puerto de Ensenada, B.C.	4,443,580.0	4,443,580.0
Elaboración de proyecto ejecutivo para la Ampliación de muelle 240 en el Puerto de Ensenada.	14,770.0	14,770.0
(3) Elaboración de estudios oceanográficos, físicos, químicos, ambientales, así como elaboración del manifiesto de impacto ambiental modalidad regional para el desarrollo portuario en El Sauzal, B.C.	12,532,293.0	-
(4) Mantenimiento general y al sistema eléctrico de los edificios de los Puertos de Ensenada y El Sauzal, B.C.	585,359.0	-
Servicios relacionados de la Construcción de un Centro de Control de Tráfico Marítimo (CCTM) en el Puerto de Ensenada, B.C.	-	91,745.0
Total	46,427,344.0	33,401,437.0

(1) El anticipo correspondiente al proyecto Ampliación del Rompeolas del Puerto en 400 mts. (1ra. Etapa) se encuentra pendiente de amortizar, en virtud de que el proyecto está en proceso de cierre administrativo por discrepancia entre las partes, se está evaluando la viabilidad de aplicar un medio alternativo de solución de controversias. (2) Derivado del proceso de terminación anticipada, llevado a cabo a inicios del ejercicio 2023, y toda vez que la contratista ha reclamado gastos no recuperables, la Entidad procedió a hacer válidas las fianzas respectivas. (3) y (4) Corresponden a los anticipos pendientes por amortizar de los contratos plurianuales, por lo que se estima queden amortizados en su totalidad durante el ejercicio 2026.

CUENTA PÚBLICA 2025

El importe manifestado en pagos anticipados al cierre de 2025 y 2024 se integra de la siguiente manera:

Pagos anticipados	2025	2024
Seguro de bienes patrimoniales	27,198.0	31,790.0
Total	27,198.0	31,790.0

El saldo de seguros pagados por anticipado será amortizado mensualmente en el ejercicio conforme se devengue.

- **Inventarios**

Al 31 de diciembre de 2025 el saldo de inventarios asciende a 434,127 pesos, correspondiente a combustible destinado para su comercialización. Dicho inventario se encuentra reconocido a su costo de adquisición, y se integra por gasolina regular y diésel.

- **Almacenes**

El rubro de almacenes de materiales de consumo al 31 de diciembre de 2025 y 2024 por 1,307,995.0 pesos y 1,166,270.0 pesos, corresponden a papelería y artículos de oficina, así como material eléctrico y electrónico para la operación del señalamiento marítimo, los cuales se encuentran a su costo de adquisición.

- **Estimaciones y Deterioros**

La Entidad realiza un análisis del grado de incobrabilidad de las cuentas de nuestros clientes de forma mensual, conforme a lo establecido en el Manual de Contabilidad Gubernamental para el Sector Paraestatal Federal 2025, en su Lineamiento Contable C.- "Estimación de Cuentas Incobrables", por lo anterior la Estimación de Cuentas Incobrables al 31 de diciembre de 2025 y 2024 ascendieron a \$46,486,973.0 pesos y 41,356,707.0 pesos, respectivamente, a continuación, se presenta su integración:

CUENTA PÚBLICA 2025

Estimación de cuentas incobrables	2025	2024
TP Intermodal, S.A. de C.V.	(12,606,872.0)	(7,657,671.0)
Constructora Mackro, S.A. de C.V.	(7,882,329.0)	(7,882,329.0)
Maricultura del Norte, S. de R.L. de C.V.	(3,151,187.0)	(3,191,629.0)
Tecno Rolados Integrales, S.A. de C.V.	(2,773,383.0)	(2,773,383.0)
Consortio Pesquero Baja Californiano, S.A. de C.V.	(2,092,354.0)	(2,092,354.0)
Naviera Puerto Nuevo, S.A. de C.V.	(1,644,979.0)	(1,594,327.0)
Atunera Max, S.A. de C.V.	(1,285,729.0)	(1,285,729.0)
Pesquera Integral Isla Bonita, S.A. de C.V.	(1,097,924.0)	(1,097,924.0)
Acuaproducos Baja, S.A. de C.V.	(834,580.0)	(777,557.0)
Kima Corporation, S.A. de C.V.	(833,275.0)	(748,920.0)
Pesquera Aldevel, S.A. de C.V.	(794,373.0)	(746,605.0)
Pesca Oceánica de México, S.A. de C.V.	(722,044.0)	(722,044.0)
Agropesca, S.A. de C.V.	(602,077.0)	(550,614.0)
Productores Pesqueros de Baja California, S.P.R. de R.L.	(569,854.0)	(542,110.0)
Productos Procesados del Puerto, S.A. de C.V.	(551,011.0)	(828,017.0)
Marcos Alvarez Navarro	(533,369.0)	(494,693.0)
Frescatún, S.A. de C.V.	(522,566.0)	(522,566.0)
Equipos de Pesca Deportiva de Ensenada, S.A. de C.V.	(425,029.0)	(425,029.0)
Raúl Cortéz Alvarado	(396,636.0)	(396,636.0)
Melchor Concepción Campoy Moreno	(393,756.0)	(358,097.0)
Atunera Alfas, S.A. de C.V.	(392,643.0)	(392,643.0)
Tunipesca, S.A. de C.V.	(390,598.0)	(390,598.0)
Pesquera Zdeyna, S.A. de C.V.	(373,243.0)	(333,712.0)
Pesquera Sagax, S.A. de C.V.	(347,865.0)	(347,865.0)
Jose Cristobal Ascolani Romo	(306,253.0)	(314,640.0)
Moon Industrial, S.A. de C.V.	(285,304.0)	(244,135.0)
Soc. de Prod. Pesquera Mares Baja California, S. de R.L. de C.V.	(272,508.0)	(312,785.0)
Grupo Pesquero de California, S.A. de C.V.	(265,124.0)	(265,124.0)
Pesquera Calibaja, S.A. de C.V.	(263,577.0)	(248,550.0)
Atunera Punta Baja, S.A. de C.V.	(229,369.0)	(229,369.0)
Transporte Logístico Aleguip S. de R.L. de C.V.	(180,446.0)	(180,446.0)
Pesquera Margusa, S.A. de C.V.	(163,442.0)	(163,442.0)
Otros clientes varios	(3,303,274.0)	(3,245,164.0)
Total	(46,486,973.0)	(41,356,707.0)

Cabe señalar, que en el ejercicio 2024 la Estimación de cuentas incobrables se presentó en el apartado “Derechos a Recibir Efectivo o Equivalentes”, de forma neta en el rubro de Cuentas por cobrar, a fin de mostrar el saldo neto y de fácil recuperación.

- **Otros activos**

“Sin información que revelar”.

CUENTA PÚBLICA 2025

- **Activo No circulante**

- *Inversiones Financieras a Largo Plazo*

“Sin información que revelar”

- **Derechos a Recibir Efectivos o Equivalentes a Largo Plazo**

“Sin información que revelar”

- **Bienes Inmuebles, muebles e Intangibles.**

Bienes Inmuebles, Infraestructura y Construcciones en Proceso

Al 31 de diciembre de 2025 y 2024, el rubro de bienes inmuebles, infraestructura y construcciones en proceso, está integrado como sigue:

Concepto	Inversión Acumulada	Actualización de Inversión	2025	2024
Terrenos	43,422,775.0	292,251.0	43,715,027.0	43,715,027.0
Infraestructura	52,679,805.0	-	52,679,805.0	20,109,645.0
Centro de Control de Tráfico Marítimo	17,862,658.0	-	17,862,658.0	17,862,658.0
Desarrollo y Equipamiento Portuario No. 3	1,374,406.0	-	1,374,406.0	1,374,406.0
Oficinas y Canal de Desazolve Sauzal	611,695.0	-	611,695.0	611,695.0
Ampliación Aduana	215,656.0	-	215,656.0	215,656.0
Centro de Control de Tráfico Marítimo en el Puerto de Ensenada	32,615,391.0	-	32,615,390.0	45,230.0
Construcciones en Proceso Bienes Propios	17,634,500.0	-	17,634,500.0	36,684,350.0
Centro de Control de Tráfico Marítimo en el Puerto de Ensenada	-	-	-	19,049,850.0
Centro regulador de transporte de ASIPONA Ensenada	7,229,451.0	-	7,229,451.0	7,229,451.0
Áreas de accesos en los Puerto de Ensenada y El Sauzal	5,011,386.0	-	5,011,386.0	5,011,386.0
Reordenamiento de movilidad y transito vial al Recinto Portuario y Fiscalizado del Puerto de Ensenada, B.C.	2,000,085.0	-	2,000,085.0	2,000,085.0
Reordenamiento náutico y malecón turístico del Puerto de Ensenada	1,533,385.0	-	1,533,385.0	1,533,385.0
Construcción de Oficinas Operacionales en el Puerto de El Sauzal	927,081.0	-	927,081.0	927,081.0
Deflector de Oleaje 600 Mts.	861,112.0	-	861,112.0	861,112.0
Ampliación de la dársena de ciaboga del Puerto de Ensenada	72,000.0	-	72,000.0	72,000.0
Total	113,737,081.0	292,251.0	114,029,332.0	100,509,021.0

CUENTA PÚBLICA 2025

Al 31 de diciembre de 2025 el rubro de Bienes inmuebles, Infraestructura y Construcciones en Proceso presenta un incremento de 13,520,311.0, debido principalmente al efecto neto del aumento de construcciones en proceso por 98,894,679.0 correspondientes a la obra Construcción de un Centro de Control de Tráfico Marítimo (CCTM) en el Puerto de Ensenada, B.C. misma que fue registrada como infraestructura, para su posterior transferencia al Gobierno Federal para el ejercicio 2025 por 85,374,368.0, movimiento autorizado por el Consejo de Administración mediante Acuerdo CA-CLXVI-4 (25-VIII-2025).

Producto de la conciliación contable-física se reporta el siguiente avance al 31 de diciembre de 2025.

Registro contable	Valor de la relación de bienes inmuebles	Conciliación
43,715,027.0	43,422,776.0	292,251.0

La diferencia en conciliación corresponde al efecto de actualización hasta el ejercicio 2007 derivado del Boletín B-10 Efectos de la inflación.

- **Bienes Muebles**

Al 31 de diciembre de 2025 y 31 de diciembre de 2024, el rubro de bienes muebles está integrado como sigue:

Concepto	Inversión Acumulada	Actualización de Inversión	2025	2024
Mobiliario y Equipo de Administración	33,229,815.0	508,762.0	33,738,577.0	33,738,577.0
Equipo de Transporte	24,537,876.0	297,344.0	24,835,220.0	20,693,714.0
Maquinaria, Otros Equipos y Herramientas	74,521,489.0	222,497.0	74,743,986.0	74,743,986.0
Equipo Marítimo	3,412,769.0	569,761.0	3,982,530.0	3,982,530.0
Total	135,701,949.0	1,598,364.0	137,300,313.0	133,158,807.0

Los Bienes muebles al cierre de diciembre de 2025 con un saldo de 137,300,313.0, presenta un incremento en 4,141,506.0 respecto al cierre de 2024, correspondiente a la adquisición del siguiente equipo de transporte: Cinco vehículos tipo carros de golf y un vehículo tipo camioneta de pasajeros.

Producto de la conciliación contable-física se reporta el siguiente avance al 31 de diciembre de 2025.

Registro contable	Valor de la relación de bienes muebles	Conciliación
137,300,313.0	137,300,313.0	-

CUENTA PÚBLICA 2025

- Activos Intangibles**

Al 31 de diciembre de 2025 y 2024, el rubro de activos intangibles se integra por la licencia del sistema informático GRP (Government Resource Planner); presenta el siguiente valor:

Concepto	Inversión Acumulada	Actualización de Inversión	2025	2024
Activos Intangibles (Licencia SAP)	1,946,705.0	-	1,946,705.0	1,946,705.0

- Depreciación, Deterioro y Amortización Acumulada de Bienes**

Al 31 de diciembre de 2025 y 2024, el rubro depreciación, deterioro y amortización acumulada de bienes, está integrado, por la depreciación de los bienes muebles y la amortización de la licencia de SAP, como se muestra a continuación:

Concepto	Depreciación/ Amortización	Depreciación Actualizada	2025	2024
Infraestructura	(13,079,175.0)	-	(13,079,175.0)	(12,073,693.0)
Total	(13,079,175.0)	-	(13,079,175.0)	(12,073,693.0)
Mobiliario y Equipo de Administración	(29,045,447.0)	(508,762.0)	(29,554,209.0)	(27,949,492.0)
Equipo de Transporte	(8,879,840.0)	(297,344.0)	(9,177,184.0)	(5,296,781.0)
Maquinaria, Otros Equipos y Herramientas	(74,936,509.0)	(222,497.0)	(75,159,006.0)	(74,599,091.0)
Equipo Marítimo	(3,412,769.0)	(569,761.0)	(3,982,530.0)	(3,982,530.0)
Total	(116,274,565.0)	(1,598,364.0)	(117,872,929.0)	(111,827,894.0)
Activos Intangibles (Licencia SAP)	(1,711,850.0)	-	(1,711,850.0)	(1,614,515.0)
Total Depreciación, Deterioro y Amortización Acumulada de Bienes	(131,065,590.0)	(1,598,364.0)	(132,663,954.0)	(125,516,102.0)

El cargo a resultados por el periodo del 1 de enero al 31 de diciembre de 2025 por concepto de depreciación y amortización ascendió a 7,147,852.0 pesos en el ejercicio de 2024 a 3,814,628.0 pesos.

CUENTA PÚBLICA 2025

El incremento se debe principalmente a la depreciación de los activos adquiridos durante el ejercicio 2024, consistentes en un camión cisterna con equipo contra incendios, un vehículo tipo ambulancia, un camión equipado con pipa con capacidad de 20,000 litros y un vehículo contra incendios, los cuales comenzaron a depreciarse a partir de enero de 2025.

El importe de Obra Pública neta transferida al Gobierno Federal al 31 de diciembre de 2025 ascendió a 85,374,368.0 pesos, conforme a la autorización del Consejo de Administración mediante Acuerdo CA-CLXVI-4 (25-VIII-2025), así como al Contrato de transferencia de activos de infraestructura portuaria de fecha 31 de diciembre de 2025; para el ejercicio 2024 se transfirieron 68,063,895.0 pesos.

La depreciación de los Inmuebles, maquinaria y equipo se calcula por el método de línea recta, a partir del mes siguiente al de su adquisición, aplicando las tasas máximas que contempla el artículo 34 de la Ley del Impuesto Sobre la Renta. Las tasas anuales de depreciación de los principales grupos son las siguientes.

Concepto	%
Infraestructura	5
Mobiliario y equipo de administración	10
Equipo de cómputo	30
Equipo de transporte	25
Maquinaria y equipo	10
Equipo marítimo	10

Los activos se encuentran en buenas condiciones de uso, dado que se cuenta con programas de mantenimiento, con la finalidad de contar con una infraestructura y equipo en óptimas condiciones para la prestación de un servicio de calidad. Cabe mencionar que dichos activos se encuentran debidamente asegurados.

La amortización se calcula sobre la inversión nominal de los activos intangibles siguiendo el método de línea recta a partir del mes siguiente al de su adquisición, utilizando las tasas de 5% conforme a la Ley del Impuesto Sobre la Renta.

- **Activos diferidos**

“Sin información que revelar”.

- **Otros Activos**

CUENTA PÚBLICA 2025

Al 31 de diciembre de 2025 y 31 de diciembre de 2024, el rubro otros activos no circulantes, está integrado como sigue:

Concepto	2025	2024
Depósitos en Garantía	625,960.0	540,463.0
Impuesto Sobre la Renta diferido	7,027,628.0	6,606,731.0
Participación de los Trabajadores en las Utilidades diferido	1,764,748.0	1,597,212.0
Total	9,418,336.0	8,744,406.0

PASIVO

– Pasivo circulante

• Cuentas por Pagar a Corto Plazo

Al 31 de diciembre 2025 y 2024 las cuentas por pagar a corto plazo, se integra por los siguientes conceptos:

Concepto	2025	2024
Proveedores	3,657,834.0	2,957,034.0
Retenciones y contribuciones por pagar a corto plazo	9,873,044.0	10,403,192.0
Acreeedores diversos	14,791.0	1,297.0
Total	13,545,669.0	13,361,523.0

Lo anterior presenta el siguiente detalle:

Proveedores

Al 31 de diciembre de 2025, el saldo por 3,657,834.0 corresponde principalmente a las provisiones de las estimaciones de la obra Ampliación del muelle de cabotaje en el Puerto de Ensenada, a favor de Frisa Ingeniería, S.A. de C.V., debido a incumplimiento de contrato.

CUENTA PÚBLICA 2025

A continuación, se presenta la desagregación de cuentas y documentos por pagar por su vencimiento:

Concepto	De 1 a 90 días	De 91 a 180 días	De 180 a 365 días	Mas de 365 días	Total
Proveedores	700,800.0	-	-	2,957,034.0	3,657,834.0
Retenciones y contribuciones por pagar a corto plazo	9,873,044.0	-	-	-	9,873,044.0
Acreeedores diversos	14,791.0	-	-	-	14,791.0
Total	10,588,635.0	-	-	2,957,034.0	13,545,669.0

Retenciones y Contribuciones por pagar a Corto Plazo

Al 31 de diciembre de 2025 y 31 de diciembre 2024, están integrados como se muestra a continuación:

Concepto	2025	2024
Impuesto sobre la renta personas morales	2,616,960	3,208,789.0
Impuesto sobre el producto del trabajo (ISPT)	868,884.0	819,503.0
Impuesto sobre remuneraciones al trabajo personal	178,071.0	151,771.0
IVA a trasladar	3,413,239.0	3,295,619.0
IVA retenido	114,108.0	46,900.0
Cuotas al IMSS	555,887.0	428,640.0
Cuotas al SAR	108,413.0	94,380.0
Cuotas al INFONAVIT	271,032.0	235,950.0
IMSS cuota obrera	102,810.0	89,024.0
Retenciones créditos Infonavit	95,543.0	89,077.0
Contraprestaciones	1,455,972.0	1,818,910.0
Retenciones 5% al millar	92,125.0	124,629.0
Total	9,873,044.0	10,403,192.0

Estas obligaciones corresponden a los impuestos y contribuciones generados durante el mes de diciembre 2025 y 2024, así como a las del sexto bimestre de los ejercicios 2025 y 2024, respectivamente.

Acreeedores diversos

Al 31 de diciembre de 2025, se presenta un saldo por 14,791.0 pesos correspondientes a importes a favor de los clientes Pesca Chiapas y Fetasa Tijuana, derivado de depósitos realizados en demasía.

CUENTA PÚBLICA 2025

- **Documentos por pagar a corto plazo**

"Sin información que revelar"

- **Porción a Corto Plazo de la Deuda Pública a Largo Plazo**

"Sin información que revelar"

- **Títulos y Valores a Corto Plazo**

"Sin información que revelar"

- **Pasivos Diferidos a Corto Plazo**

"Sin información que revelar"

- **Fondos y Bienes de Terceros en Garantía y/o Administración a Corto Plazo**

"Sin información que revelar"

- **Provisiones a Corto Plazo**

A continuación, se detalla su integración al 31 de diciembre de 2025 y 31 de diciembre de 2024:

Concepto	2025	2024
Provisión de Participación de los Trabajadores en las Utilidades	5,978,143.0	6,247,239.0
Otros pasivos circulantes	18.0	18.0
Total	5,978,161.0	6,247,257.0

La Participación de los Trabajadores en las Utilidades (PTU) correspondiente al ejercicio 2025 y 2024, calculada conforme a lo establecido en el artículo 9 de la Ley del Impuesto Sobre la Renta, provisionada como límite máximo tres meses del salario del trabajador, de conformidad con el artículo 127 fracción VIII de la Ley Federal del Trabajo.

- **Otros pasivos**

"Sin información que revelar."

CUENTA PÚBLICA 2025

- Pasivo No circulante

- Cuenta por Pagar a Largo Plazo

"Sin información que revelar."

- Documentos por Pagar a Largo Plazo

"Sin información que revelar."

- Deuda Pública a Largo Plazo

"Sin información que revelar."

- Pasivos Diferidos Largo Plazo

"Sin información que revelar."

- Fondos y Bienes de Terceros en Garantía y/o en Administración a Largo Plazo

Al 31 de diciembre de 2025 y 2024, los fondos y bienes de terceros en garantía ascendieron a 23,729.0 y 15,235.0, respectivamente. Dichos montos corresponden a garantías de cumplimiento otorgadas por cesionarios y prestadores de servicios, de conformidad con las cláusulas establecidas en los contratos formalizados con esta Entidad.

- Provisiones a Largo Plazo

El 31 de diciembre de 2025 y 31 de diciembre de 2024 el rubro de provisiones a largo plazo presenta el detalle siguiente:

Concepto	2025	2024
Provisión prima antigüedad	2,586,007.0	2,012,689.0
Provisión indemnización	8,194,469.0	6,288,705.0
Total Provisión Obligaciones Laborales	10,780,476.0	8,301,394.0
Impuestos diferidos	21,387.0	21,387.0
Total Impuestos Diferidos	21,387.0	21,387.0
Total Provisiones a Largo Plazo	10,801,863.0	8,322,781.0

CUENTA PÚBLICA 2025

En relación con la Provisión de Obligaciones Laborales, cabe precisar que la determinación del costo neto del período y del pasivo correspondiente, relativo a la provisión de antigüedad e indemnización, fue calculado en apego a lo establecido en la NIF D-3 "Beneficios a los empleados", Manual de Contabilidad Gubernamental para el Sector Paraestatal Federal, en su Lineamiento Contable E.- Obligaciones Laborales.

A continuación, se resumen los datos y cifras de mayor relevancia respecto a la prima de antigüedad e indemnizaciones al 31 de diciembre de 2025, con base en el estudio actuarial elaborado al cierre del ejercicio 2025 por un tercero independiente:

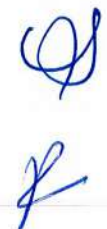
Prima de Antigüedad e Indemnización por Retiro	Prima de Antigüedad	Indemnizaciones	Total
Obligación por Beneficio Definido (OBD) al inicio:	2,012,688.0	6,288,705.0	8,301,393.0
Otro Resultado Integral al Inicio / ORI	0.0	0.0	0.0
Balance Activo / (Pasivo) -Al inicio	(2,012,688.0)	(6,288,705.0)	(8,301,393.0)
Ajustes 2025			
Costo de Beneficio Definido / Resultados	685,805.0	2,764,603.0	3,450,408.0
Pagos efectuados directamente / por la empresa	112,486.0	858,839.0	971,325.0
Otros	0.0	0.0	0.0
Subtotal:	(2,586,007.0)	(8,194,469.0)	(10,780,476.0)
Ajuste durante el periodo en Remediación / ORI /Otro Resultado Integral	0.0	(0.0)	(0.0)
Otros	0.0	0.0	0.0
Balance a Diciembre 31	(2,586,007.0)	(8,194,469.0)	(10,780,476.0)
Otro Resultado Integral al cierre / ORI	0.0	0.0	0.0
Obligación por Beneficio Definido (OBD) al cierre:	2,586,007.0	8,194,469.0	10,780,476.0



CUENTA PÚBLICA 2025

Las siguientes láminas presenta el resumen de los datos y cifras demográficas de mayor relevancia, respecto a la prima de antigüedad e indemnizaciones al 31 de diciembre de 2025, con base en el estudio actuarial elaborado al cierre del ejercicio 2025 por peritos independientes:

Demográficas			
Tabla de mortalidad:		EMSSAH-15 y EMSSAM-15	
Tabla de invalidez:		Edad 25:	0.10%
		Edad 35:	0.13%
		Edad 45:	0.22%
		Edad 55:	0.71%
Tasa de rotación:		Edad 25:	24.88%
		Edad 35:	12.29%
		Edad 45:	6.00%
		Edad 55:	0.00%
Tasa de retiro anticipado:		Edad 55:	6.75%
		Edad 61:	14.78%
		Edad 57:	8.25%
		Edad 63:	24.53%
		Edad 59:	10.58%
		Edad 65:	100.00%
Decrementos esperados:		9.8	
Pagos esperados Prima de Antigüedad:		407,292	
Pagos esperados Indemnizaciones:		1,860,583	
Proporción de despido		10.00%	
Salario Mínimo:		440.87	
Financieras			
Tasas	Enero 1,	Diciembre 31	
Rendimiento de activos:	0.00%	0.00%	
Descuento	11.01%	9.69%	
Crecimiento del salario:	4.70%	4.70%	
Inflación de largo plazo	3.70%	3.70%	



CUENTA PÚBLICA 2025

Se presenta el cuadro de promedios, respecto a la prima de antigüedad e indemnizaciones al 31 de diciembre de 2025, con base en el estudio actuarial elaborado al cierre del ejercicio 2025 por peritos independientes:

Administración del Sistema Portuario Nacional Ensenada

Cuadro de Promedios			
Concepto	Enero 1,	Diciembre 31	Incremento
Total del personal activo:	63	70	11.1%
Edad Promedio Actual:	38.86	40.70	4.7%
Antigüedad Promedio Actual:	6.25	6.37	1.9%
Sueldo Promedio:	29,970	31,984	6.7%
Nómina Anual:	22,657,321	26,866,597	18.6%
Primas de Antigüedad			
Exigible	1,226,828.0	2,009,010.0	63.8%
Total	3,481,842.0	4,213,474.0	21.0%
Indemnizaciones			
Mayores a 55 años	2,663,460.0	3,658,540.0	37.4%
Total	14,823,850.0	18,108,673.0	22.2%

CUENTA PÚBLICA 2025

III. NOTAS AL ESTADO DE VARIACIONES EN LA HACIENDA PÚBLICA/PATRIMONIO CONTRIBUIDO

- ◆ **Patrimonio**
- **Modificaciones al Patrimonio Contribuido**
- ❖ **Patrimonio Contribuido (Capital Social).**

Al 31 de diciembre de 2025 y 31 de diciembre de 2024, el Patrimonio Contribuido (Capital Social) ascendió a 279,144,294.0 pesos, se encuentra representado por 2,791,443 acciones con valor nominal de 100 pesos cada una, producto de una serie de capitalización de utilidades y transferencias recibidas del Gobierno Federal para obra pública, capitalizaciones que se han autorizado por el Consejo de Administración y la Asamblea de Accionistas. De las anteriores acciones, al cierre del ejercicio 2025 se han emitido formalmente 2,791,443 acciones; se integra como sigue:

Concepto	2025	2024
Capital Fijo Suscrito y pagado:		
Fijo sin derecho a retiro (Serie A-1)	25,500.0	25,500.0
Fijo sin derecho a retiro (Serie B-1)	24,500.0	24,500.0
Capital social fijo histórico	50,000.0	50,000.0
Capital variable suscrito y pagado:		
Variable (Serie A-2)	142,338,354.0	142,338,354.0
Variable (Serie B-2)	136,755,940.0	136,755,940.0
Capital social variable histórico	279,094,294.0	279,094,294.0
Total aportaciones (Capital social histórico)	279,144,294.0	279,144,294.0
Reexpresión a pesos de diciembre de 2007	17,358,733.0	17,358,733.0
Total capital social actualizado	296,503,027.0	296,503,027.0
Total Patrimonio Contribuido actualizado	296,503,027.0	296,503,027.0

Durante el ejercicio de 2025 el patrimonio, presenta movimientos por el registro del resultado del ejercicio 2025 por 72,731,719.0 pesos, así como por el registro del resultado del ejercicio 2024 por 68,159,261.0 y la creación de la reserva legal del ejercicio 2024 por 3,407,963.0.

CUENTA PÚBLICA 2025

Las acciones de la serie "A" forman el 51%, sólo podrán ser suscritas por los Gobiernos Federal, Estatal y Municipal, Organismos descentralizados, Empresas de Participación Estatal Mayoritaria o Sociedades Mexicanas con cláusula de exclusión de extranjeros, o bien por individuos mexicanos.

Las acciones de la serie "B" formarán el 49% restante de las que se encuentren en circulación, y podrán ser libremente suscritas o adquiridas por cualquier persona física o moral.

Los movimientos al rubro de capital contable por concepto de aportaciones y capitalizaciones se detallan a continuación:

Asamblea	Fecha de asamblea	Aumento de capital	Capital acumulado	Origen
I	18-VII-94	50,000.0	50,000.0	Capital inicial.
	30-I-95	250,600.0	300,600.0	Aportación de Bienes.
VI	5-VIII-96	9,191,800.0	9,492,400.0	Aportación de Bienes.
X	2-VI-98	720,000.0	10,212,400.0	Aportación de Bienes (Servicios Portuarios).
XVI	11-X-00	1,220,700.0	11,433,100.0	Aportación de cinco predios por el Fondo Nacional Para Los Desarrollos Portuarios (FONDEPORT).
XXIV	26-XII-02	9,652,900.0	21,086,000.0	Aportación de capital.
XXXI	6-XII-05	-436,800.0	20,649,200.0	Baja de dos predios donados por FONDEPORT, con anterioridad ya se habían donado al Municipio de Ensenada.
XXXII	16-XII-05	12,632,200.0	33,281,400.0	Capitalización de utilidades de los ejercicios 1994 al 2004.
XXXV	18-X-06	1,263,200.0	34,544,600.0	Capitalización de las Utilidades remanentes del ejercicio 2005.
XLV	19-VI-09	100,000,000.0	134,544,600.0	Capitalización de Transferencias del Gobierno Federal en el ejercicio social 2008.
XLVI	18-IX-09	23,235,700.0	157,780,300.0	Capitalización de las Utilidades remanentes de los ejercicios sociales 2006 y 2007.
XLVII	19-XI-09	11,518,400.0	169,298,700.0	Capitalización de las Utilidades remanentes del ejercicio social 2008.
LIII	23-VI-11	158,495,100.0	327,793,800.0	Capitalización de Transferencias del Gobierno Federal en los ejercicios sociales 2009 y 2010.
LVIII	6-XII-12	-48,649,500.0	279,144,300.0	Reversión de capitalización de utilidades de los ejercicios 1994 a 2001 y 2002 a 2008.

CUENTA PÚBLICA 2025

El día 30 de junio de 2015, en la celebración de la sexagésima sexta asamblea de accionistas, con carácter de ordinaria y mediante RESOLUCIÓN AO-LXVI-1 (30-VI-15) los accionistas reconocieron el Capital Social de la Entidad, por 279,144,300.0 pesos, el cual está compuesto por 255 acciones de la serie "A", subserie "A-1", 245 acciones de la serie "B", subserie "B-1", 1,423,386 acciones de la serie "A", subserie "A-2", y 1,367,557 acciones de la serie "B", subserie "B-2", con un valor nominal de 100.0 pesos cada una.

En seguimiento a lo anterior, se realizó emisión de 2,791,443 acciones, mediante acta de entrega-recepción de fecha 20 de octubre de 2016, así mismo, se realizó la entrega de los títulos accionarios por un capital social acumulado de 279,144,300.0 pesos ante la Tesorería de la Federación para su guarda y custodia, sustituyendo las 206,492 acciones que se encontraban bajo su custodia.

Durante el ejercicio 2015 la Entidad recibió recursos fiscales por parte de la Federación por un monto de 75,000,000.0 (Setenta y cinco millones de pesos 00/100 m.n.), registrados en contabilidad con base en la NIFGG SP 02 "Subsidios y Transferencias Corrientes y de Capital en sus diferentes modalidades", como Aportaciones del Gobierno Federal de ejercicios anteriores, destinados para el pago del anticipo de obra del Proyecto de Inversión "Ampliación de Rompeolas del Puerto en 400.0 metros" (1ra. Etapa) registrado en la cartera de proyectos de la Secretaría de Hacienda y Crédito Público con clave número 0809J2R0003; el 11 de marzo de 2016 en la Centésima sexta sesión del Consejo de Administración, se solicitó mediante Acuerdo CA-CVI-11 (11-III-16) su autorización para la capitalización de las Aportaciones, mismo que estuvo condicionado a la aprobación de los Estados Financieros Dictaminados, por lo que el 29 de abril de 2016 en la Sexagésima Quinta sesión ordinaria de Asamblea de Accionistas mediante RESOLUCIÓN AO/LXVII-5 fueron aprobados los Estados Financieros Dictaminados correspondientes al ejercicio social de 2015.

Cabe señalar que durante el ejercicio 2016 la Entidad recibió recursos fiscales por parte de la Federación por un monto de 70,000,000.0 (Setenta millones de pesos 00/100 m.n.), registrados en contabilidad con base en la NIFGG SP 02 "Subsidios y Transferencias Corrientes y de Capital en sus diferentes modalidades", como Aportaciones del Gobierno Federal de ejercicios anteriores, destinados para el pago de anticipos de obra, para garantizar la continuidad del Proyecto de Inversión "Ampliación de Rompeolas del Puerto en 400.0 metros" (1ra. Etapa) registrado en la cartera de proyectos de la Secretaría de Hacienda y Crédito Público con clave número 0809J2R0003; el 24 de febrero de 2017 en la Centésima décima segunda sesión del Consejo de Administración, se solicitó mediante Acuerdo CA-CXII-10 (24-II-17) su autorización para la capitalización de las Aportaciones, mismo que estuvo condicionado a la aprobación de los Estados Financieros Dictaminados, por lo que el 27 de abril de 2017 en la Sexagésima Octava asamblea ordinaria de Asamblea de accionistas mediante RESOLUCIÓN AO/LXVIII-5 (27-IV-17) fueron aprobados los Estados Financieros Dictaminados correspondientes al ejercicio social 2016.

Así mismo, durante el ejercicio 2017 la Entidad recibió recursos fiscales por parte de la Federación por un monto de 60,000,000.0 (Sesenta millones de pesos 00/100 m.n.), registrados en contabilidad con base en la NIFGG SP 02 "Subsidios y Transferencias Corrientes y de Capital en sus diferentes modalidades", como Aportaciones del Gobierno Federal de ejercicios anteriores, destinados para el pago de estimaciones de obra, para dar continuidad al Proyecto de Inversión "Ampliación de Rompeolas del Puerto en 400.0 metros" (1ra. Etapa) registrado en la cartera de proyectos de la Secretaría de Hacienda y Crédito Público con clave número 0809J2R0003; el 13 de abril de 2018 en la Centésima Decima Séptima sesión del Consejo de Administración, se solicitó mediante Acuerdo CA-CXVII-16 (13-IV-18) su autorización para la capitalización de las Aportaciones, mismo que estuvo condicionado a la aprobación de los Estados Financieros Dictaminados, por lo que el 20 de abril de 2018 en la Sexagésima Novena asamblea ordinaria de Asamblea de accionistas mediante RESOLUCIÓN AO-LXIX-4 (20-IV-18) fueron aprobados los Estados Financieros Dictaminados correspondientes al ejercicio social 2017.

Durante el ejercicio 2018 la Entidad recibió recursos fiscales por parte de la Federación por un monto de 68,442,251 pesos (Sesenta y ocho millones cuatrocientos cuarenta y dos mil doscientos cincuenta y un pesos 00/100 m.n.), registrados en contabilidad con base en la NIFGG SP 02 "Subsidios y Transferencias Corrientes y de Capital en sus diferentes modalidades", como Aportaciones del Gobierno Federal de ejercicios anteriores, destinados para el pago de estimaciones de obra, para dar continuidad al Proyecto de Inversión "Ampliación de Rompeolas del Puerto en 400.0 metros" (1ra. Etapa) registrado en la cartera de proyectos de la Secretaría de Hacienda y Crédito Público con clave número 0809J2R0003. Cabe destacar que la Entidad recibió

CUENTA PÚBLICA 2025

originalmente recursos fiscales por parte de la Federación por un monto de 128,900,000.0 pesos (Ciento veintiocho millones novecientos mil pesos 00/100 m.n.), sin embargo dado que la Entidad no requirió la totalidad de los Recursos Fiscales recibidos, esto debido a un menor avance en el programa de ejecución del Proyecto, situación por la cual se realizó el reintegro de Recursos Fiscales por 60,457,479.0 (Sesenta millones cuatrocientos cincuenta y siete mil cuatrocientos setenta y nueve pesos 00/100 m.n.).

El 5 de diciembre de 2017 se constituyó el Fideicomiso público de administración y pago para la adquisición de bienes, contratación de servicios y obra pública, denominado Fideicomiso Público Fondo para el Fortalecimiento a la Infraestructura Portuaria (FIPOPT), celebrado por la Secretaría de Hacienda y Crédito Público (SHCP), en su carácter de fideicomitente único de la Administración Pública Centralizada y por el Banco Nacional del Ejército, Fuerza Aérea y Armada (Banjército), en calidad de fiduciario.

El esquema general del FIPOPT parte del supuesto general que, dentro de las 16 Administraciones Portuarias Integrales, hay algunas que generan excedentes importantes de recursos y otras que requieren dichos recursos para potenciar sus proyectos de desarrollo de infraestructura, por lo que fue necesario instrumentar un mecanismo que permitiera efectuar un uso más eficiente y oportuno de los recursos económicos generados por el subsector portuario paraestatal de manera integral.

En este sentido, en los fines del Fideicomiso se estipuló el apoyar el desarrollo de la infraestructura portuaria, para lo cual, el Fiduciario, previa instrucción del Comité Técnico: I) pagará las obras y servicios a cargo de la Secretaría de Comunicaciones y Transportes (STC), y II) otorgará apoyos a las Administraciones Portuarias Integrales constituidas como Entidad Paraestatal Federal.

El 18 de enero de 2018 el Comité Técnico del FIPOPT emitió las reglas de operación que rigen el funcionamiento del fideicomiso y establecieron entre otras cosas lo siguiente:

- Los recursos fideicomitados con que se pagan los estudios, proyectos y obras de infraestructura portuaria procederán de los remanentes que anualmente reporten las Administraciones Portuarias Integrales, después de cubrir gasto corriente, de inversión, pago de impuestos y reparto de utilidades y, que hayan sido dictaminados por la Subsecretaría de Ingresos de la SHCP.
- Para efectos de lo anterior, las SHCP establecerá, a solicitud de la SCT, las contraprestaciones que procedan a cargo de las Administraciones Portuarias Integrales y que se ingresan a la TESOFE como aprovechamiento para su posterior afectación al patrimonio del FIPOPT.
- El Comité Técnico del FIPOPT aprobará los programas y proyectos que se realizarán con cargo al patrimonio del Fideicomiso, previo análisis y recomendación de la Coordinación General de Puertos y Marina Mercante de la SCT quien deberá verificar que los mismos cumplan con las disposiciones normativas aplicables
- La asignación de los recursos implica la transferencia de dichos recursos del FIPOPT a la Tesorería de la administración Portuaria Integral que corresponda, para que ésta a su vez efectúe el pago de las obras y servicios relacionados con el desarrollo de infraestructura autorizada por el Comité Técnico, conforme a lo establecido en los fines del fideicomiso.

Por lo anterior, el 17 de junio de 2019, en celebración de la Centésima Vigésima Quinta Sesión Ordinaria del Consejo de Administración, mediante Acuerdo CA-CXXV-9 (17-VI-19), se autorizó la cancelación de los acuerdos CA-CVI-11 (11-III-16); CA-CXII-10 (24-II-17) y CA-CXVII-16 (11-IV-18) relativos a la capitalización de transferencias recibidas durante los ejercicios 2015, 2016 y 2017; a fin de armonizar los registros contables con los corporativos y estar en posibilidades contar con la disponibilidad de recursos para realizar la transmisión necesaria para la operación del FIPOPT, por lo cual resultó necesario



CUENTA PÚBLICA 2025

mantener los recursos sin capitalizar. Sin embargo, la creación del FIPORT no se llevó a cabo, por lo que dichos recursos quedaron disponibles para futuras solicitudes de Retiro del Patrimonio de la Nación.

Durante el ejercicio 2020 se realizó el entero del aprovechamiento con cargo a las disponibilidades financieras de la Administración Portuaria Integral de Ensenada, S.A. de C.V. por un monto de 51,654,540.0, en atención al oficio No. 349-B-012 de fecha 7 de enero de 2020 emitido por la Subsecretaría de Ingresos, de la Unidad de Política de Ingresos no Tributarios, de la Secretaría de Hacienda y Crédito Público, el cual se disminuyó de la cuenta de Aportaciones del Gobierno Federal de ejercicios anteriores, en base a los "Mecanismo Presupuestario y Contable para las operaciones derivadas del Retiro de Patrimonio Invertido de la Nación en las Entidades Paraestatales", movimiento autorizado por el Consejo de Administración, en su Centésima vigésima novena sesión, celebrada el 28 de febrero de 2020, mediante Acuerdo CA-XXIX-13 (28-II-2020), así como por la Asamblea de accionistas, el 25 de abril de 2022, en su Septuagésima Sexta Asamblea Extraordinaria de Accionistas, mediante RESOLUCIÓN AE-LXXVI-7 (25-IV-2022).

En el transcurso del ejercicio 2021 se realizó el entero del aprovechamiento con cargo a las disponibilidades financieras de la Administración del Sistema Portuario Nacional Ensenada, S.A. de C.V. por un monto de 282,000,000.0 pesos, en atención a los oficios no. 349-B-036 de fecha 22 de febrero de 2021 por 82,000,000.0, 349-B-062 de fecha 03 de marzo de 2021 por 40,000,000.0, 349-B-117 de fecha 29 de marzo de 2021 por 70,000,000.0, 349-B-178 de fecha 28 de abril de 2021 por 70,000,000.0 y 349-B-440 de fecha 29 de septiembre de 2021 por 20,000,000.0, emitidos por la Subsecretaría de Ingresos, de la Unidad de Política de Ingresos no Tributarios, de la Secretaría de Hacienda y Crédito Público, en los cuales se disminuyó de la cuenta de Aportaciones del Gobierno Federal de ejercicios anteriores 221,787,981.0 pesos y de Resultados de Ejercicios anteriores 60,212,019.0 pesos, en base a los "Mecanismo Presupuestario y Contable para las operaciones derivadas del Retiro de Patrimonio Invertido de la Nación en las Entidades Paraestatales", movimientos autorizados por el Consejo de Administración, en su Centésima Trigésima Séptima sesión Extraordinaria, celebrada el 09 de abril de 2021, mediante los Acuerdos CA-CXXXVII-6 (09-IV-21), CA-CXXXVII-7 (09-IV-21) y CA-CXXXVII-8 (09-IV-21), en su Centésima Trigésima Octava Sesión, celebrada el 24 de mayo de 2021, mediante Acuerdo CA-CXXXVIII-3 (24-V-2021) y en la Centésima Cuadragésima Sesión, celebrada el 22 de noviembre de 2021, mediante Acuerdo CA-CXL-10 (22-XI-2021), así mismo, dichos movimientos fueron autorizados por la Asamblea de accionistas, el 25 de abril de 2022, en su Septuagésima Sexta Asamblea Extraordinaria de Accionistas, mediante las RESOLUCIONES AE-LXXVI-8 (25-IV-2022), AE-LXXVI-9 (25-IV-2022), AE-LXXVI-10 (25-IV-2022), AE-LXXVI-11 (25-IV-2022) y AE-LXXVI-11 (25-IV-2022).

Así mismo, durante el ejercicio 2022 se realizó el entero del aprovechamiento con cargo a las disponibilidades financieras de la Administración del Sistema Portuario Nacional Ensenada, S.A. de C.V. por un monto de 20,900,000.0 pesos, en atención al oficio no. 349-B-167 de fecha 29 de abril de 2022, emitido por la Subsecretaría de Ingresos, de la Unidad de Política de Ingresos no Tributarios, de la Secretaría de Hacienda y Crédito Público, en el cual se comunica un aprovechamiento a cargo de la Administración del Sistema Portuario Nacional Ensenada, S.A. de C.V., mismo que fue disminuido de la cuenta de Resultados de Ejercicios anteriores, en base a el "Mecanismo Presupuestario y Contable para las operaciones derivadas del Retiro de Patrimonio Invertido de la Nación en las Entidades Paraestatales", movimiento autorizado por el Consejo de Administración, en su Centésima Cuadragésima Tercera Sesión, celebrada el 30 de mayo de 2022, mediante Acuerdo CA-CXLIII-3 (30-V-2022).

Durante el ejercicio 2023 se realizó el entero del aprovechamiento con cargo a las disponibilidades financieras de la Administración del Sistema Portuario Nacional Ensenada, S.A. de C.V. por un monto de 83,860,275.0 pesos, en atención a los Oficios no. 349-B-136 de fecha 11 de abril de 2023 por 60,000,000.0 pesos, Oficio no. 349-B-448 de fecha 29 de noviembre de 2023, emitidos por la Subsecretaría de Ingresos, de la Unidad de Política de Ingresos no Tributarios, de la Secretaría de Hacienda y Crédito Público, en los cuales se comunica un aprovechamiento a cargo a las disponibilidades financieras de la Administración del Sistema Portuario Nacional Ensenada, S.A. de C.V.; Oficio no. DGFAP/DAEF/1.0.-2766/2023 de fecha 4 de diciembre de 2023, emitido por la Dirección General de Fomento y Administración Portuaria, de la Coordinación General de Puertos y Marina Mercante, mediante el cual se instruye enterar el monto que no afecte o ponga en riesgo la operación de la Entidad; por lo que mediante oficio no. ASIPONAENS-GAF-2782/2023, de fecha 7 de diciembre de 2023, notificó el pago del aprovechamiento por 23,860,275.0 pesos; mismos que fueron disminuidos de la cuenta de Resultados de Ejercicios anteriores, en base



CUENTA PÚBLICA 2025

a el "Mecanismo Presupuestario y Contable para las operaciones derivadas del Retiro de Patrimonio Invertido de la Nación en las Entidades Paraestatales", movimientos autorizados por el Consejo de Administración, en su Centésima Cuadragésima Octava Sesión Ordinaria, celebrada el 05 de junio de 2023, mediante Acuerdo CA-CXLVIII-4 (05-VI-2023), y en su Centésima Quincuagésima primera Sesión Extraordinaria, celebrada el 13 de diciembre de 2023, mediante Acuerdo CA-CLI-02 (13-XII-2023).

Información sobre Modificaciones a la Hacienda Pública/Patrimonio Generado

- Patrimonio Generado

Al 31 de diciembre de 2025 y al 31 de diciembre de 2024, el rubro de Patrimonio Generado se integra de la siguiente manera:


Hacienda Pública/Patrimonio Generado	2025	2024
Resultados del ejercicio (Ahorro/Desahorro)	72,731,719.0	68,159,261.0
Resultados de Ejercicios Anteriores	159,832,487.0	95,081,189.0
Reservas	21,834,228.0	18,426,265.0
Total	254,398,434.0	181,666,715.0

La integración a detalle del Resultado de Ejercicios anteriores se presenta a continuación:

Resultado de Ejercicios Anteriores	2025	2024
Resultados de Ejercicio 2023 (valor histórico)	95,081,189.0	95,081,189.0
Resultados de Ejercicio 2024 (valor histórico)	64,751,298.0	-
Total	159,832,487.0	95,081,189.0

Restricciones fiscales

Los dividendos pagados en efectivo o en especie por compañías mexicanas están sujetos a Impuesto Sobre la Renta, si los dividendos son pagados de utilidades que no hayan sido grabadas por la Ley del Impuesto Sobre la Renta. En este caso, los dividendos se gravarán multiplicándolos por un factor de 1.4286 y aplicando al resultado la tasa de Impuesto Sobre la Renta del 30%. Este Impuesto Sobre la Renta deberá ser pagado por la empresa que distribuya los dividendos. Adicionalmente, las entidades que distribuyan dividendos a sus accionistas, quienes sean personas físicas o residentes en el extranjero, deben retener el 10% correspondiente por concepto de impuesto sobre la renta, el cual se pagará en México. Lo anterior no será aplicable cuando los dividendos distribuidos provengan de la "Cuenta de Utilidad Fiscal Neta" o "CUFIN" que tenga al 31 de diciembre de 2013 la compañía que distribuyó los dividendos.



CUENTA PÚBLICA 2025

IV. NOTAS AL ESTADO DE FLUJOS DE EFECTIVO

❖ Efectivo y Equivalentes

La variación de disponibilidades presentada al cierre de los ejercicios 2025 por 50,359,473.0 pesos y 2024 por 30,487,024.0 pesos se presenta a continuación su cálculo:

Concepto	2025	2024
Caja	28,000.0	25,000.0
Bancos	38,088,878.0	24,694,565.0
Inversiones Temporales	312,116,259.0	275,154,099.0
Total Efectivo y Equivalentes	350,233,137.0	299,873,664.0
Total Efectivo y Equivalentes al cierre del ejercicio inmediato anterior	299,873,664.0	269,386,640.0
Incremento (Disminución) Neta en el Ejercicio	50,359,473.0	30,487,024.0

Al cierre del periodo de enero a diciembre de 2025, el rubro de Efectivo y equivalentes presentó un incremento de 50,359,473.0 pesos, situación que obedece principalmente a la obtención de ingresos excedentes y subejercicios en los capítulos de: Servicios personales, Servicios generales e Inversión física, generados por ahorros y economías en algunas partidas, en apego a lo establecido en la Ley Federal de Austeridad Republicana, así como en cumplimiento a las Disposiciones específicas para el cierre presupuestario de 2025.

◆ Flujos de Efectivo de las Actividades de Operación

– Origen

❖ Ingresos por Venta de Bienes y Servicios

Los Ingresos por venta de bienes y servicios obtenidos en 2025 por 468,291,219.0 pesos y en 2024 por 441,002,814.0 pesos que figuran en el Estado de Flujo de Efectivo, se integran de la siguiente manera:

Concepto	2025	2024
Ingresos Cesión Parcial de Derechos	226,240,340.0	220,430,020.0
Ingresos por Infraestructura	183,038,205.0	162,401,154.0
Ingresos por Contratos de Prestación de Servicios	59,012,674.0	58,171,640.0
Total	468,291,219.0	441,002,814.0

CUENTA PÚBLICA 2025

❖ Transferencias, Asignaciones y Subsidios y Otras Ayudas

Durante el ejercicio 2025 no se recibieron Transferencias, Asignaciones y Subsidios y Otras Ayudas.

❖ Otros orígenes de operación

Los otros orígenes de operación obtenidos en 2025 por 30,108,435.0 pesos y en 2024 por 39,563,867.0 pesos se integran de la siguiente manera:

Concepto	2025	2024
Productos financieros	28,513,619.0	30,946,248.0
Otros Ingresos	1,594,816.0	8,617,619.0
Total	30,108,435.0	39,563,867.0

En el ejercicio 2025 se captaron Otros Ingresos por un monto de 30,108,435.0 pesos, mientras que en 2024 ascendieron a \$39,563,867.00 pesos. La disminución por \$9,455,432.00 pesos se debe principalmente a la fluctuación cambiaria.

- Aplicación

La aplicación de los recursos se muestra a continuación por los siguientes rubros:

Concepto	2025	2024
Servicios Personales	36,924,083.0	33,833,355.0
Sueldo base	13,385,763.5	13,520,560.0
Compensación garantizada	11,868,391.3	9,639,445.0
Cuotas IMSS, SAR, e INFONAVIT	5,913,081.0	5,111,248.0
Aguinaldo o gratificación de fin de año	3,738,245.0	2,937,177.0
Otros servicios personales	2,018,602.2	2,624,925.0
Materiales y Suministros	6,209,011.0	7,383,949.0
Vestuario y Uniformes	1,377,272.0	501,099.0
Combustibles y Lubricantes	1,080,197.0	801,715.0
Materiales complementarios	778,857.0	4,317,708.0
Material eléctrico y electrónico	473,908.0	27,468.0
Materiales y útiles de oficina	377,220.0	336,083.0
Otros materiales y suministros	2,121,557.0	1,399,876.0

CUENTA PÚBLICA 2025

Concepto	2025	2024
Servicios Generales	277,579,657.0	303,917,024.0
Otros impuestos y derechos	90,425,956.0	13,520,560.0
Servicio de vigilancia	105,387,219.0	105,764,495.0
Arrendamiento de equipo y bienes informáticos	20,797,689.0	17,348,142.0
Seguro de bienes patrimoniales	16,017,923.0	18,267,304.0
Mantenimiento y conservación de maquinaria y equipo	13,660,236.0	11,328,972.0
Servicio de limpieza	15,386,532.0	13,860,134.0
Estudios e investigaciones	2,322,657.0	5,276,943.0
Otras asesorías para la operación de programas	6,018,188.0	4,753,038.0
Servicio de energía eléctrica	3,146,514.0	2,937,629.0
Mantenimiento y conservación de bienes inmuebles	9,058,405.0	1,020,633.0
Servicio de agua	4,551,037.0	3,832,706.0
Otros servicios generales	27,216,105.0	29,101,072.0
Total	320,712,751.0	345,134,328.0

♦ **Flujos de Efectivo de las Actividades de Inversión**

– **Aplicación**

❖ **Bienes Inmuebles, Infraestructura y Construcciones en Proceso:**

❖ **Adquisiciones de Bienes Muebles e Inmuebles**

En bienes inmuebles, infraestructura y construcciones en proceso en 2025 se ejerció un monto de 115,476,733.0 pesos y 97,082,961.0 pesos en 2024 como a continuación se detalla:

Clave de cartera	Descripción	2025	2024
2213J2R0001	Construcción de un Centro de Control de Tráfico Marítimo (CCTM) en el Puerto de Ensenada, B.C.	98,802,933.0	57,367,325.0
2513J2R0001	Estudios preinversión para la ampliación del Puerto El Sauzal, B.C.	12,532,293.0	-
2413J2R0001	Adquisición de vehículos ASIPONA Ensenada	4,141,507.0	-
2113J2R0003	Construcción de oficinas operacionales en el puerto de El Sauzal, B.C (Reordenamiento de áreas operacionales).	-	15,521,611.0
2313J2R0001	Mantenimiento de la infraestructura portuaria del Puerto de Ensenada, B.C.	-	23,667,329.0
2313J2R0002	Mantenimiento de la infraestructura portuaria del Puerto de El Sauzal B.C.	-	526,696.0
Total		115,476,733.0	97,082,961.0

CUENTA PÚBLICA 2025

- **Aplicación**

❖ **Bienes muebles:**

Durante el ejercicio 2025 se llevó a cabo la adquisición de cinco vehículos tipo carro de golf, y un vehículo tipo camioneta de pasajeros, con clave de cartera ante la Unidad de Inversión 2413J2R0001 Adquisición de vehículos ASIPONA Ensenada. Durante el ejercicio 2024 se adquirieron un camión cisterna con equipo contra incendios, vehículo tipo ambulancia, camión equipado con pipa de capacidad de 20,000 litros y un vehículo contra incendios, con cargo al proyecto Construcción de oficinas operacionales en el puerto de El Sauzal, B.C (Reordenamiento de áreas operacionales), con clave de cartera en la Unidad de Inversión 2113J2R0003.

♦ **Flujo de Efectivo de las Actividades de Financiamiento**

- **Origen**

❖ **Otros orígenes de financiamiento**

Los Otros orígenes de financiamiento por el flujo de efectivo al 31 de diciembre de 2025 y 2024, se integra como sigue:

Ingresos por operaciones ajenas	2025	2024
Por cuenta de terceros	8,114,524.0	8,922,560.0
Erogaciones recuperables	272,371.0	2,358,558.0
Total	8,386,895.0	11,281,118.0

- **Aplicación**

❖ **Otras aplicaciones de financiamiento**

Las otras aplicaciones de financiamiento en los flujos de efectivo al 31 de diciembre de 2025 y 2024 se integran como a continuación se detalla:

Egresos por operaciones ajenas	2025	2024
Por cuenta de terceros	19,879,740.0	18,978,630.0
Erogaciones recuperables	357,852.0	164,856.0
Total	20,237,592.00	19,143,486.00

CUENTA PÚBLICA 2025

La diferencia entre el origen y la aplicación de los flujos de efectivo por actividades de financiamiento, arroja el flujo neto por actividades de financiamiento, el resultado es el siguiente:

Concepto	2025	2024
Flujo Neto de Efectivo por Actividades de Financiamiento	(11,850,697.0)	(7,862,368.0)

➤ **Conciliación de los Flujos de Efectivo Neto de las Actividades de Operación y la cuenta de Ahorro/Desahorro antes de Rubros Extraordinarios**

Concepto	2025	2024
Ahorro / Desahorro antes de rubros extraordinarios	68,159,261.0	68,159,261.0
Movimiento de partidas (o rubros) contables / presupuestales:		
Mas:		
Cuentas por cobrar del año anterior	37,583,462.0	37,583,462.0
Saldo de almacén	1,510,029.0	1,510,029.0
Seguros pagados por anticipado	30,377.0	30,377.0
Impuestos diferidos (ISR y PTU)	(185,466.0)	(185,466.0)
Provisión de PTU	6,247,239.0	6,247,239.0
Incremento de Provisión de gastos	366,555.0	366,555.0
Estimación de cuentas incobrables	5,688,809.0	5,688,809.0
Depreciación y amortización	3,814,628.0	3,814,628.0
Transferencia de Obra al Gobierno Federal	68,063,895.0	68,063,895.0
Menos:		
Decremento provisión de gastos año anterior	(32,174,357.0)	(32,174,357.0)
Saldo de almacén	(1,166,270.0)	(1,166,270.0)
Saldo Obra pública por transferir / Activos	(72,828,957.0)	(72,828,957.0)
Operaciones ajenas netas	(7,862,368.0)	(7,862,368.0)
Saldo de Seguros pagados por anticipado	(31,790.0)	(31,790.0)
Cuentas por cobrar del año actual	(46,728,023.0)	(46,728,023.0)
Igual:		
Incremento /Disminución Flujo de efectivo neto al final del periodo	30,487,024.0	30,487,024.0




CUENTA PÚBLICA 2025

V. CONCILIACIÓN ENTRE LOS INGRESOS PRESUPUESTARIOS Y CONTABLES, ASÍ COMO ENTRE LOS EGRESOS PRESUPUESTARIOS Y LOS GASTOS CONTABLES

♦ *Conciliación entre los ingresos presupuestarios y contables*

Durante el periodo enero a diciembre de 2025 los ingresos recaudados por Venta de servicios y Otros ingresos ascendieron a 498,399,654.0 pesos en comparación con los 505,303,745.0 pesos registrados por concepto de ingresos contables devengados, a continuación, se presenta la conciliación entre dichos ingresos:

ADMINISTRACIÓN DEL SISTEMA PORTUARIO NACIONAL ENSENADA, S.A. DE C.V.		
Conciliación entre los Ingresos Presupuestarios y Contables		
Correspondientes del 1ro. de Enero al 31 de Diciembre de 2025		
(Cifras en pesos)		
1. Ingresos Presupuestarios		498,399,654.0
2. Más ingresos contables no presupuestarios		53,632,114.0
Incremento por variación de inventarios	-	
Disminución del exceso de provisiones	-	
Por pérdida o deterioro u obsolescencia	-	
Disminución del exceso de provisiones	-	
Otros ingresos y beneficios varios	-	
Otros ingresos contables no presupuestarios:	-	
Cuentas por cobrar al cierre del año	53,632,114.0	
3. Menos Ingresos presupuestarios no contables		46,728,023.0
Productos de capital	-	
Aprovechamientos capital	-	
Ingresos derivados de financiamientos	-	
Otros ingresos presupuestarios no contables:	-	
Transferencias del Gobierno federal	-	
Cuentas por cobrar al cierre del año anterior	46,728,023.0	
4. Ingresos Contables (4 = 1 + 2 -3)		505,303,745.0



CUENTA PÚBLICA 2025

♦ **Conciliación entre los egresos presupuestarios y los Gastos contables**

Durante el periodo enero a diciembre de 2025 los egresos presupuestarios ascendieron a 448,040,181.0 pesos en comparación con los 432,572,026.0 registrados por concepto de gastos contables devengados, a continuación, se presenta la conciliación entre dichos egresos:

ADMINISTRACIÓN DEL SISTEMA PORTUARIO NACIONAL ENSENADA, S.A. DE C.V. Conciliación entre los Egresos Presupuestarios y los Gastos Contables Correspondiente del 1ro. de Enero al 31 de Diciembre de 2025 (Cifras en pesos)		
1.Total de egresos Presupuestarios		448,040,181.0
2. Menos egresos presupuestarios no contables		136,295,902.0
Vehículos de equipo de transporte	4,141,507.0	
Obra pública en bienes propios	111,335,226.0	
Otros egresos presupuestales no contables		
Provisión de gastos, impuestos y contraprestación al cierre del año anterior	366,555.0	
Participación de los trabajadores en las utilidades generada en 2024 pagada en 2025	6,247,239.0	
Saldos seguros pagados por anticipado al cierre del ejercicio	27,198.0	
Saldo de inventarios al cierre del ejercicio 2025	434,127.0	
Saldo almacén al cierre del ejercicio 2025	1,307,994	
Saldo de anticipo a proveedores al cierre del ejercicio 2025	585,359.0	
Operaciones ajenas netas (Egreso)	11,850,697.0	
3. Más gastos contables no presupuestales		120,827,747.0
Estimaciones, depreciaciones, deterioros, obsolescencia y amortizaciones 2025	12,278,117.0	
Otros gastos contables no presupuestales:		
Participación de los trabajadores en las utilidades generada en 2025	5,978,143.0	
Impuestos diferidos ISR y PTU 2025	588,433.0	
Saldo almacén al cierre del ejercicio anterior	1,166,270.0	
Seguros pagados por anticipado al cierre del ejercicio 2024	31,790.0	
Transferencia de obra pública al Gobierno Federal 2025	85,374,368.0	
Provisión de gastos, impuestos y contraprestación al cierre del ejercicio 2025	16,587,492.0	
4. Total Gastos Contable (4 = 1 - 2 + 3)		432,572,006.0



C. NOTAS DE MEMORIA (CUENTAS DE ORDEN)

♦ **Cuentas de Orden Contables**

De conformidad con el Manual de Contabilidad Gubernamental para el Sector Para Estatal Federal, las cuentas de orden contable 7.4 Juicios, representa el monto por litigios judiciales que pueden derivar en una obligación de pago. Mismos que se detallan en el Informe sobre Pasivos Contingentes.

Cuenta	Cuentas de Orden	2025
7.4.1.1	Demandas judiciales en proceso de resolución	153,685,423.0
7.4.2.1	Resolución de demandas en proceso judicial	(153,685,423.0)

La cuenta de orden contable 7.6 Bienes Concesionados o en Comodato, representan el valor del recinto portuario con base en el avalúo número genérico G-15909-ZNA emitido por el Instituto de Administración y Avalúos de Bienes Nacionales (INDAABIN).

Cuenta	Cuentas de Orden	2025
7.6.1.1	Bienes bajo contrato de concesión originales	8,743,769,774.0
7.6.2.1	Contrato de concesión por bienes originales	(8,743,769,774.0)

♦ **Cuentas de Orden Presupuestarias**

Derivado de las modificaciones en la Ley General de Contabilidad Gubernamental, que entraron en vigor a partir del 31 de diciembre de 2012 y reformada el 30 de enero de 2018, se inició la utilización de cuentas de orden para el control de los momentos presupuestales de ingresos y egresos.

Las presupuestarias manejadas por la entidad son las siguientes:

Cuenta	Cuentas de Orden Ingresos
8.1.1	Presupuesto de ingresos aprobado
8.1.2	Presupuesto por Recibir
8.1.4	Presupuesto de ingresos Devengado
8.1.5	Presupuesto de ingresos Cobrado

CUENTA PÚBLICA 2025


Cuenta	Cuentas de Orden Egresos
8.2.1	Presupuesto de Egresos Aprobado
8.2.2	Presupuesto de Egresos por Ejercer
8.2.3	Presupuesto de Egresos Modificado
8.2.4	Presupuesto de Egresos Comprometido
8.2.5	Presupuesto de Egresos Devengado
8.2.7	Presupuesto de Egresos Pagado

El 18 de marzo de 2026 el Almirante retirado Luis Javier Robinson Portillo Villanueva, Director General de la Entidad, autorizó la emisión de los estados financieros adjuntos y sus notas.

“Bajo protesta de decir verdad declaramos que los Estados Financieros y sus notas, son razonablemente correctos y son responsabilidad del emisor”.



Autorizó: Alm. Ret. Luis Javier Robinson Portillo Villanueva
Director General



Elaboró: L.C. Aida Verónica Sánchez Quezada
Encargada de despacho de la Gerencia de Administración y Finanzas

Administración del Sistema Portuario
Nacional Ensenada, S.A. de C.V.

Estados Financieros y Presupuestal al 31 de
diciembre del 2025.

Informe de Auditores Independientes

ADMINISTRACION DEL SISTEMA PORTUARIO NACIONAL
ENSENADA, S.A. DE C.V.

CONTENIDO

Informe de los auditores independientes

INFORMACION PRESUPUESTARIA:

Estado Analítico de Ingresos

Ingresos de flujo de efectivo

Egresos de flujo de efectivo

Estado analítico del ejercicio del presupuesto de egresos en clasificación administrativa

Estado analítico del ejercicio del presupuesto de egresos en clasificación administrativa
(armonizado)

Estado analítico del ejercicio del presupuesto de egresos en clasificación económica y por
objeto de gasto

Estado analítico del ejercicio del presupuesto de egresos en clasificación económica
(armonizado)

Estado analítico del ejercicio del presupuesto de egresos en clasificación por objeto de
gasto (armonizado)

Estado analítico del ejercicio del presupuesto de egresos en clasificación funcional
programática

Estado analítico del ejercicio del presupuesto de egresos en clasificación funcional
(armonizado)

Gasto por categoría programática

Gasto por categoría programática (armonizado)

Notas a los estados financieros presupuestados



RSM México

Av. Reforma No. 2007-B Int. 901
Col. Flamingos
82149 Mazatlán, Sin.
T +52 669 981 3956 / 985 3964

www.rsmmx.mx

A la Secretaría Anticorrupción y Buen Gobierno
A la Asamblea General de Accionistas de
Administración del Sistema Portuario Nacional Ensenada, S.A. de C.V.

Opinión

Hemos auditado los estados e información financiera presupuestaria de la Entidad Gubernamental Administración del Sistema Portuario Nacional Ensenada, S.A. de C.V. (la entidad), correspondientes al ejercicio presupuestario comprendido del 1 de enero al 31 de diciembre de 2025, que comprenden los estados analítico de ingresos; de ingresos de flujo de efectivo; de egresos de flujo de efectivo; analítico del presupuesto de egresos en clasificación administrativa; analítico del ejercicio del presupuesto de egresos en clasificación económica y por objeto del gasto; analítico del ejercicio del presupuesto de egresos en clasificación funcional programática, así como las notas explicativas a los estados e información financiera presupuestaria que incluyen un resumen de las políticas presupuestarias significativas.

En nuestra opinión, los estados e información presupuestaria adjuntos de la Entidad Gubernamental Administración del Sistema Portuario Nacional Ensenada, S.A. de C.V., mencionados en el párrafo anterior, están preparados, en todos los aspectos materiales, de conformidad con las disposiciones establecidas en la Ley General de Contabilidad Gubernamental y en la Ley Federal de Presupuesto y Responsabilidad Hacendaria y su Reglamento.

Fundamento de la opinión

Hemos llevado a cabo nuestras auditorías de conformidad con las Normas Internacionales de Auditoría. Nuestras responsabilidades, de acuerdo con estas normas, se describen con más detalle en la sección "Responsabilidades del auditor para la auditoría de los estados financieros" de nuestro informe. Somos independientes de la entidad de conformidad con el Código de Ética Profesional de ("Código de Ética del IESBA), junto con los requerimientos de ética que son aplicables a nuestras auditorías de los estados financieros en México por el Código de Ética Profesional del Instituto Mexicano de Contadores Públicos ("Código de Ética del IMCP") y hemos cumplido con las demás responsabilidades de ética de conformidad con el Código de Ética del IESBA y con el Código de Ética del IMCP. Consideramos que la evidencia de auditoría que hemos obtenido proporciona una base suficiente y adecuada para nuestra opinión.

Párrafo de énfasis base de preparación y utilización de este informe

Los estados e información financiera presupuestaria adjuntos, fueron preparados para cumplir con los requerimientos normativos gubernamentales a que está sujeta la entidad y para ser integrados en el Reporte de la Cuenta de Pública Federal, los cuales están presentados en los formatos que para tal efecto fueron establecidos por la Unidad de Contabilidad Gubernamental de la Secretaría de Hacienda; consecuentemente, éstos pueden no ser apropiados para otra finalidad. Nuestra opinión no se modifica por esta cuestión.

Otros asuntos

Los estados e información financiera presupuestaria de la Entidad Gubernamental Administración del Sistema Portuario Nacional Ensenada, S.A. de C.V., al 31 de diciembre de 2024, que se presentan únicamente para efectos comparativos, fueron dictaminados por otro contador público, quien con fecha de 18 de marzo de 2025 emitió una opinión favorable sobre los mismos.

THE POWER OF BEING UNDERSTOOD
ASSURANCE | TAX | CONSULTING



Responsabilidades de la administración y de los encargados del gobierno de la entidad sobre los estados e información financiera presupuestaria

La administración es responsable de la preparación de los estados e información financiera presupuestaria adjuntos de conformidad con las disposiciones establecidas en la Ley General de Contabilidad Gubernamental y en la Ley Federal de Presupuesto y Responsabilidad Hacendaria y su Reglamento, y del control interno que la administración consideró necesario para permitir la preparación de los estados e información financiera presupuestaria libre de incorrección material debida a fraude o error.

Los encargados del gobierno de la entidad son responsables de la supervisión del proceso de información financiera de la entidad.

Responsabilidades del auditor sobre la auditoría de los estados e información financiera presupuestaria

Nuestros objetivos son obtener una seguridad razonable sobre de que los estados financieros, en su conjunto, se encuentran libres de incorrección material, debido a fraude o error, y emitir un informe de auditoría que contiene nuestra opinión. Seguridad razonable es un alto nivel de seguridad, pero no es una garantía, de que una auditoría realizada de conformidad con las Normas Internacionales de Auditoría siempre detecte una incorrección material cuando existe. Las incorrecciones pueden deberse a fraude o error y son consideradas materiales si individualmente, o en su conjunto, puede preverse razonablemente que influyan en las decisiones económicas que los usuarios hacen basándose en los estados financieros.

Como parte de una auditoría de conformidad con las Normas Internacionales de Auditoría, aplicamos nuestro juicio profesional y mantenemos una actitud de escepticismo profesional durante toda la auditoría. También:


- Identificamos y evaluamos los riesgos de incorrección material en los estados financieros, debida a fraude o error, diseñamos y aplicamos los procedimientos de auditoría para responder a esos riesgos y obtener evidencia de auditoría suficiente y apropiada para obtener una base para nuestra opinión. El riesgo de no detectar una incorrección material debida a fraude es mayor que en el caso de una incorrección material, ya que el fraude puede implicar colusión, falsificación, manifestaciones intencionalmente erróneas, omisiones intencionales o la anulación del control interno.
- Obtenemos conocimiento del control interno importante para la auditoría con el fin de diseñar los procedimientos de auditoría que consideramos adecuados en las circunstancias, y no con la finalidad de expresar una opinión sobre la eficacia del control interno de la entidad.
- Evaluamos lo apropiado de las políticas contables utilizadas y la razonabilidad de las estimaciones contables, así como las revelaciones hechas por la administración de la entidad.

Nos comunicamos con los responsables del gobierno de la entidad en relación, entre otras cuestiones, con el alcance planeado y el momento de realización de la auditoría y los hallazgos importantes de la auditoría, así como cualquier deficiencia significativa en el control interno que identificamos durante nuestra auditoría.

RSM Mexico Bogarin, S.C.

C.P.C. Raymundo Raúl Velarde Miller
Socio de Auditoría
Mazatlán, Sinaloa, México.
A 24 marzo de 2026.

THE POWER OF BEING UNDERSTOOD
ASSURANCE | TAX | CONSULTING



Cuenta Pública 2025

CUENTA PÚBLICA 2025
13 - MARINA
J2R - ADMINISTRACIÓN DEL SISTEMA PORTUARIO NACIONAL ENSENADA, S.A. DE C.V.
ESTADO ANALÍTICO DE INGRESOS
DEL 1 DE ENERO AL 31 DE DICIEMBRE DE 2025
(CIFRAS EN PESOS)

Rubro de Ingresos / Fuente de Financiamiento	INGRESO					DIFERENCIA
	ESTIMADO	AMPLIACIONES Y REDUCCIONES	MODIFICADO	DEVENGADO	RECAUDADO	
Impuestos	0	0	0	0	0	0
Cuotas y Aportaciones de Seguridad Social	0	0	0	0	0	0
Contribuciones de Mejoras	0	0	0	0	0	0
Derechos	0	0	0	0	0	0
Productos	0	0	0	0	0	0
Aprovechamientos	0	0	0	0	0	0
Ingresos por Venta de Bienes, Prestación de Servicios y Otros Ingresos	466,618,945	12,532,293	479,151,238	498,399,654	498,399,654	31,780,709
Participaciones, Aportaciones, Convenios, Incentivos Derivados de la Colaboración Fiscal y Fondos Distintos de Aportaciones	0	0	0	0	0	0
Transferencias, Asignaciones, Subsidios y Subvenciones, y Pensiones y Jubilaciones	0	0	0	0	0	0
Ingresos Derivados de Financiamientos	0	0	0	0	0	0
Total^{1/}	466,618,945	12,532,293	479,151,238	498,399,654	498,399,654	31,780,709
				Ingresos Excedentes		31,780,709

Rubro de Ingresos / Fuente de Financiamiento	INGRESO					DIFERENCIA
	ESTIMADO	AMPLIACIONES Y REDUCCIONES	MODIFICADO	DEVENGADO	RECAUDADO	
Ingresos del Poder Ejecutivo Federal o Estatal y de los Municipios	0	0	0	0	0	0
Impuestos	0	0	0	0	0	0
Cuotas y Aportaciones de Seguridad Social	0	0	0	0	0	0
Contribuciones de Mejoras	0	0	0	0	0	0
Derechos	0	0	0	0	0	0
Productos	0	0	0	0	0	0
Aprovechamientos	0	0	0	0	0	0
Participaciones, Aportaciones, Convenios, Incentivos Derivados de la Colaboración Fiscal y Fondos Distintos de Aportaciones	0	0	0	0	0	0
Transferencias, Asignaciones, Subsidios y Subvenciones, y Pensiones y Jubilaciones	0	0	0	0	0	0
Ingresos de los Entes Públicos de los Poderes Legislativo y Judicial, de los Órganos Autónomos y del Sector Paraestatal o Paramunicipal, así como de las Empresas Públicas del Estado	466,618,945	12,532,293	479,151,238	498,399,654	498,399,654	31,780,709
Cuotas y Aportaciones de Seguridad Social	0	0	0	0	0	0
Productos	0	0	0	0	0	0
Ingresos por Ventas de Bienes, Prestación de Servicios y Otros Ingresos	466,618,945	12,532,293	479,151,238	498,399,654	498,399,654	31,780,709
Transferencias, Asignaciones, Subsidios y Subvenciones, y Pensiones y Jubilaciones	0	0	0	0	0	0
Ingresos Derivados de Financiamiento	0	0	0	0	0	0
Ingresos Derivados de Financiamientos	0	0	0	0	0	0
Total^{1/}	466,618,945	12,532,293	479,151,238	498,399,654	498,399,654	31,780,709
				Ingresos Excedentes		31,780,709

1/ Las sumas parciales y total pueden no coincidir debido al redondeo.
Fuente: El ente público.

ADMINISTRACIÓN DEL SISTEMA PORTUARIO NACIONAL ENSENADA, S.A. DE C.V.

Página 1 de 1

Autorizó: Alt. Ret. Luis Javier Robinson Portillo Villanueva
Director General

Elaboró: L.C. Aída Verónica Sánchez Quezada
Encargada del Despacho de la Gerencia de Administración y Finanzas

Cuenta Pública 2025

CUENTA PÚBLICA 2025
13 - MARINA
J2R - ADMINISTRACIÓN DEL SISTEMA PORTUARIO NACIONAL ENSENADA, S.A. DE C.V.
INGRESOS DE FLUJO DE EFECTIVO
DEL 1 DE ENERO AL 31 DE DICIEMBRE DE 2025
(CIFRAS EN PESOS)

Concepto	ESTIMADO	MODIFICADO	RECAUDADO
TOTAL DE RECURSOS ^{1/}	736,005,585	779,024,902	798,273,318
DISPONIBILIDAD INICIAL	269,386,640	299,873,664	299,873,664
CORRIENTES Y DE CAPITAL	466,618,945	479,151,238	498,399,654
VENTA DE BIENES	0	0	0
INTERNAS	0	0	0
EXTERNAS	0	0	0
VENTA DE SERVICIOS	449,218,945	454,290,218	468,291,219
INTERNAS	449,218,945	454,290,218	468,291,219
EXTERNAS	0	0	0
INGRESOS DIVERSOS	17,400,000	24,861,020	30,108,435
INGRESOS DE FIDEICOMISOS PÚBLICOS	0	0	0
PRODUCTOS FINANCIEROS	17,400,000	23,932,067	28,513,619
OTROS	0	928,953	1,594,816
VENTA DE INVERSIONES	0	0	0
RECUPERACIÓN DE ACTIVOS FÍSICOS	0	0	0
RECUPERACIÓN DE ACTIVOS FINANCIEROS	0	0	0
INGRESOS POR OPERACIONES AJENAS	0	0	0
POR CUENTA DE TERCEROS	0	0	0
POR EROGACIONES RECUPERABLES	0	0	0
SUBSIDIOS Y APOYOS FISCALES	0	0	0
SUBSIDIOS	0	0	0
CORRIENTES	0	0	0
DE CAPITAL	0	0	0
APOYOS FISCALES	0	0	0
CORRIENTES	0	0	0
SERVICIOS PERSONALES	0	0	0
OTROS	0	0	0
INVERSIÓN FÍSICA	0	0	0
INTERESES, COMISIONES Y GASTOS DE LA DEUDA	0	0	0
INVERSIÓN FINANCIERA	0	0	0
AMORTIZACIÓN DE PASIVOS	0	0	0
SUMA DE INGRESOS DEL AÑO	466,618,945	479,151,238	498,399,654
ENDEUDAMIENTO (O DESENUDAMIENTO) NETO	0	0	0
INTERNO	0	0	0


Cuenta Pública 2025

CUENTA PÚBLICA 2025
13 - MARINA
J2R - ADMINISTRACIÓN DEL SISTEMA PORTUARIO NACIONAL ENSENADA, S.A. DE C.V.
INGRESOS DE FLUJO DE EFECTIVO
DEL 1 DE ENERO AL 31 DE DICIEMBRE DE 2025
(CIFRAS EN PESOS)


Concepto	ESTIMADO	MODIFICADO	RECAUDADO
EXTERNO	0	0	0

1/ Las sumas parciales y total pueden no coincidir debido al redondeo.

Fuente: Estimado y Modificado, sistemas globalizadores de la Secretaría de Hacienda y Crédito Público; Recaudado, el ente público.



Autorizó: Alt. Ret. Luis Javier Robinson Portillo Villanueva
Director General



Elaboró: L.C. Aida Verónica Sánchez Quezada
Encargada del Despacho de la Gerencia de Administración y Finanzas

Cuenta Pública 2025

CUENTA PÚBLICA 2025
13 - MARINA
J2R - ADMINISTRACIÓN DEL SISTEMA PORTUARIO NACIONAL ENSENADA, S.A. DE C.V.
EGRESOS DE FLUJO DE EFECTIVO
DEL 1 DE ENERO AL 31 DE DICIEMBRE DE 2025
(CIFRAS EN PESOS)

Concepto	APROBADO	MODIFICADO	PAGADO
TOTAL DE RECURSOS^{1/}	736,005,585	779,024,902	798,273,318
GASTO CORRIENTE	456,726,612	362,169,133	320,712,751
SERVICIOS PERSONALES	39,152,222	39,152,222	36,924,083
DE OPERACIÓN	407,074,390	312,437,411	273,470,303
SUBSIDIOS	0	0	0
OTRAS EROGACIONES	10,500,000	10,579,500	10,318,365
PENSIONES Y JUBILACIONES	0	0	0
INVERSIÓN FÍSICA	9,793,871	116,883,643	115,476,733
BIENES MUEBLES E INMUEBLES	4,148,350	4,148,350	4,141,507
OBRA PÚBLICA	5,645,521	112,735,293	111,335,226
SUBSIDIOS	0	0	0
OTRAS EROGACIONES	0	0	0
INVERSIÓN FINANCIERA	0	0	0
COSTO FINANCIERO	0	0	0
INTERESES, COMISIONES Y GASTOS DE LA DEUDA	0	0	0
INTERNOS	0	0	0
EXTERNOS	0	0	0
EGRESOS POR OPERACIONES AJENAS	0	0	11,850,697
POR CUENTA DE TERCEROS	0	0	11,765,216
EROGACIONES RECUPERABLES	0	0	85,481
SUMA DE EGRESOS DEL AÑO	466,520,483	479,052,776	448,040,181
ENTEROS A TESORERÍA DE LA FEDERACIÓN	0	0	0
ORDINARIOS	0	0	0
EXTRAORDINARIOS	0	0	0
DISPONIBILIDAD FINAL	269,485,102	299,972,126	350,233,137
DIFERENCIAS CAMBIARIAS, AJUSTES CONTABLES Y OPERACIONES EN TRÁNSITO	0	0	0

1/ Las sumas parciales y total pueden no coincidir debido al redondeo.

Fuente: Presupuesto Aprobado y Modificado, sistemas globalizadores de la Secretaría de Hacienda y Crédito Público; Presupuesto Pagado, el ente público.

Autorizó: Alt. Res. Luis Javier Robinson Portillo Villanueva
Director General

Elaboró: L.C. Aida Verónica Sánchez Quezada
Encargada del Despacho de la Gerencia de Administración y Finanzas


Cuenta Pública 2025

CUENTA PÚBLICA 2025
13 - MARINA
J2R - ADMINISTRACIÓN DEL SISTEMA PORTUARIO NACIONAL ENSENADA, S.A. DE C.V.
ESTADO ANALÍTICO DEL EJERCICIO DEL PRESUPUESTO DE EGRESOS EN CLASIFICACIÓN ADMINISTRATIVA^{1/}
DEL 1 DE ENERO AL 31 DE DICIEMBRE DE 2025
(CIFRAS EN PESOS)


DENOMINACIÓN	APROBADO	MODIFICADO	DEVENGADO	EJERCIDO	PAGADO	ECONOMÍAS
TOTAL	466,520,483	479,052,776	448,040,181	448,040,181	448,040,181	31,012,595

1/ Las sumas parciales y total pueden no coincidir debido al redondeo.

Fuente: Presupuesto Aprobado y Modificado, sistemas globalizadores de la Secretaría de Hacienda y Crédito Público. Presupuesto Devengado, Ejercido y Pagado, el ente público.



Autorizó: Alt. Ret. Luis Javier Robinson Portillo Villanueva
Director General



Elaboró: L.C. Aida Verónica Sánchez Quezada
Encargada del Despacho de la Gerencia de Administración y Finanzas

Cuenta Pública 2025

CUENTA PÚBLICA 2025
13 - MARINA
J2R - ADMINISTRACIÓN DEL SISTEMA PORTUARIO NACIONAL ENSENADA, S.A. DE C.V.
ESTADO ANALÍTICO DEL EJERCICIO DEL PRESUPUESTO DE EGRESOS EN CLASIFICACIÓN ADMINISTRATIVA (ARMONIZADO)^{1/}
DEL 1 DE ENERO AL 31 DE DICIEMBRE DE 2025
(CIFRAS EN PESOS)

CONCEPTO	EGRESOS					SUBEJERCICIO ^{2/}
	APROBADO	AMPLIACIONES / (REDUCCIONES)	MODIFICADO	DEVENGADO	PAGADO	
Administración del Sistema Portuario Nacional Ensenada, S.A. de C.V.	466,520,483	12,532,293	479,052,776	448,040,181	448,040,181	31,012,595
Total del Egreso	466,520,483	12,532,293	479,052,776	448,040,181	448,040,181	31,012,595


^{1/} Las sumas parciales y total pueden no coincidir debido al redondeo.

^{2/} Corresponde a las Economías Presupuestarias.

Fuente: Presupuesto Aprobado y Modificado, sistemas globalizadores de la Secretaría de Hacienda y Crédito Público. Presupuesto Devengado y Pagado, el ente público.



Autorizó: Alt. Ret. Luis Javier Robinson Portillo Villanueva
Director General



Elaboró: L.C. Aida Verónica Sánchez Quezada
Encargada del Despacho de la Gerencia de Administración y Finanzas

Cuenta Pública 2025

CUENTA PÚBLICA 2025

13 - MARINA

J2R - ADMINISTRACIÓN DEL SISTEMA PORTUARIO NACIONAL ENSENADA, S.A. DE C.V.

ESTADO ANALÍTICO DEL EJERCICIO DEL PRESUPUESTO DE EGRESOS EN CLASIFICACIÓN ECONÓMICA Y POR OBJETO DEL GASTO^{1/}

DEL 1 DE ENERO AL 31 DE DICIEMBRE DE 2025

(CIFRAS EN PESOS)

CLASIFICACIÓN ECONÓMICA OBJETO DEL GASTO DENOMINACIÓN	APROBADO	MODIFICADO	DEVENGADO	EJERCIDO	PAGADO	ECONOMÍAS
TOTAL	466,520,483	479,052,776	448,040,181	448,040,181	448,040,181	31,012,595
Gasto Corriente	456,726,612	362,169,133	332,477,967	332,477,967	332,477,967	29,691,166
Servicios Personales	39,152,222	39,152,222	36,924,083	36,924,083	36,924,083	2,228,139
1000 Servicios personales	39,152,222	39,152,222	36,924,083	36,924,083	36,924,083	2,228,139
1100 Remuneraciones al personal de carácter permanente	14,057,782	13,814,516	13,385,764	13,385,764	13,385,764	428,752
1300 Remuneraciones adicionales y especiales	2,289,257	4,337,815	4,165,759	4,165,759	4,165,759	172,056
1400 Seguridad social	6,529,430	7,084,798	6,370,802	6,370,802	6,370,802	713,996
1500 Otras prestaciones sociales y económicas	14,622,136	13,203,760	13,001,758	13,001,758	13,001,758	202,002
1600 Previsiones	1,653,617	711,333				711,333
Gasto De Operación	407,074,390	312,437,411	273,470,303	273,470,303	273,470,303	38,967,108
2000 Materiales y suministros	7,571,500	7,571,500	6,209,011	6,209,011	6,209,011	1,362,489
2100 Materiales de administración, emisión de documentos y artículos oficiales	1,097,900	1,097,900	568,779	568,779	568,779	529,121
2200 Alimentos y utensilios	740,000	740,000	720,420	720,420	720,420	19,580
2300 Materias primas y materiales de producción y comercialización		435,000	434,127	434,127	434,127	873
2400 Materiales y artículos de construcción y de reparación	2,090,000	1,876,000	1,619,208	1,619,208	1,619,208	256,792
2500 Productos químicos, farmacéuticos y de laboratorio	451,500	230,500	42,186	42,186	42,186	188,314
2600 Combustibles, lubricantes y aditivos	1,574,000	1,252,000	1,080,197	1,080,197	1,080,197	171,803
2700 Vestuario, blancos, prendas de protección y artículos deportivos	1,212,500	1,594,500	1,570,228	1,570,228	1,570,228	24,272
2900 Herramientas, refacciones y accesorios menores	405,600	345,600	173,866	173,866	173,866	171,734
3000 Servicios generales	399,502,890	304,865,911	267,261,292	267,261,292	267,261,292	37,604,619
3100 Servicios básicos	9,752,403	11,260,403	10,236,374	10,236,374	10,236,374	1,024,029
3200 Servicios de arrendamiento	32,840,918	31,368,918	25,476,161	25,476,161	25,476,161	5,892,757
3300 Servicios profesionales, científicos, técnicos y otros servicios	124,351,300	124,367,300	115,669,954	115,669,954	115,669,954	8,697,346
3400 Servicios financieros, bancarios y comerciales	23,400,000	17,180,000	16,157,694	16,157,694	16,157,694	1,022,306
3500 Servicios de instalación, reparación, mantenimiento y conservación	121,139,419	44,639,419	40,162,635	40,162,635	40,162,635	4,476,784
3600 Servicios de comunicación social y publicidad	1,334,000	1,334,000	1,150,000	1,150,000	1,150,000	184,000
3700 Servicios de traslado y viáticos	1,675,706	2,143,706	1,909,029	1,909,029	1,909,029	234,677
3800 Servicios oficiales	1,243,057	1,843,057	1,230,476	1,230,476	1,230,476	612,581
3900 Otros servicios generales	83,766,087	70,729,108	55,268,969	55,268,969	55,268,969	15,460,139
Otros De Corriente	10,500,000	10,579,500	22,083,581	22,083,581	22,083,581	-11,504,081
3000 Servicios generales	10,500,000	10,579,500	22,083,581	22,083,581	22,083,581	-11,504,081
3900 Otros servicios generales	10,500,000	10,579,500	22,083,581	22,083,581	22,083,581	-11,504,081
Pensiones Y Jubilaciones						

Cuenta Pública 2025

CUENTA PÚBLICA 2025
13 - MARINA
J2R - ADMINISTRACIÓN DEL SISTEMA PORTUARIO NACIONAL ENSENADA, S.A. DE C.V.
ESTADO ANALÍTICO DEL EJERCICIO DEL PRESUPUESTO DE EGRESOS EN CLASIFICACIÓN ECONÓMICA Y POR OBJETO DEL GASTO^{1/}
DEL 1 DE ENERO AL 31 DE DICIEMBRE DE 2025
(CIFRAS EN PESOS)

CLASIFICACIÓN ECONÓMICA OBJETO DEL GASTO DENOMINACIÓN	APROBADO	MODIFICADO	DEVENGADO	EJERCIDO	PAGADO	ECONOMÍAS
Gasto De Inversión	9,793,871	116,883,643	115,562,214	115,562,214	115,562,214	1,321,429
Inversión Física	9,793,871	116,883,643	115,476,733	115,476,733	115,476,733	1,406,910
5000 Bienes muebles, inmuebles e intangibles	4,148,350	4,148,350	4,141,507	4,141,507	4,141,507	6,843
5400 Vehículos y equipo de transporte	4,148,350	4,148,350	4,141,507	4,141,507	4,141,507	6,843
6000 Inversión pública	5,645,521	112,735,293	111,335,226	111,335,226	111,335,226	1,400,067
6200 Obra pública en bienes propios	5,645,521	112,735,293	111,335,226	111,335,226	111,335,226	1,400,067
Otros De Inversión			85,481	85,481	85,481	-85,481
3000 Servicios generales			85,481	85,481	85,481	-85,481
3900 Otros servicios generales			85,481	85,481	85,481	-85,481

1/ Las sumas parciales y total pueden no coincidir debido al redondeo.

Fuente: Presupuesto Aprobado y Modificado, sistemas globalizadores de la Secretaría de Hacienda y Crédito Público. Presupuesto Devengado, Ejercido y Pagado, el ente público.


 Autorizó: Alt. Ret. Luis Javier Robinson Portillo Villanueva
 Director General


 Elaboró: L.C. Aida Verónica Sánchez Quezada
 Encargada del Despacho de la Gerencia de Administración y Finanzas

Cuenta Pública 2025

CUENTA PÚBLICA 2025
 13 - MARINA
 J2R - ADMINISTRACIÓN DEL SISTEMA PORTUARIO NACIONAL ENSENADA, S.A. DE C.V.
 ESTADO ANALÍTICO DEL EJERCICIO DEL PRESUPUESTO DE EGRESOS EN CLASIFICACIÓN ECONÓMICA (ARMONIZADO)^{1/}
 DEL 1 DE ENERO AL 31 DE DICIEMBRE DE 2025
 (CIFRAS EN PESOS)

CONCEPTO	EGRESOS					SUB EJERCICIO ^{2/}
	APROBADO	AMPLIACIONES / (REDUCCIONES)	MODIFICADO	DEVENGADO	PAGADO	
Gasto Corriente	456,726,612	-94,557,479	362,169,133	332,477,967	332,477,967	29,691,166
Gasto De Capital	9,793,871	107,089,772	116,883,643	115,562,214	115,562,214	1,321,429
Amortización de la Deuda y Disminución de Pasivos	0	0	0	0	0	0
Pensiones Y Jubilaciones	0	0	0	0	0	0
Participaciones	0	0	0	0	0	0
Total del Egreso	466,520,483	12,532,293	479,052,776	448,040,181	448,040,181	31,012,595

^{1/} Las sumas parciales y total pueden no coincidir debido al redondeo.

^{2/} Corresponde a las Economías Presupuestarias.

Fuente: Presupuesto Aprobado y Modificado, sistemas globalizadores de la Secretaría de Hacienda y Crédito Público. Presupuesto Devengado y Pagado, el ente público.

Autorizó: Alt. Ret. Luis Javier Robinson Pórtillo Villanueva
 Director General

Elaboró: L.C. Aida Verónica Sánchez Quezada
 Encargada del Despacho de la Gerencia de Administración y Finanzas

Cuenta Pública 2025

CUENTA PÚBLICA 2025

13 - MARINA

J2R - ADMINISTRACIÓN DEL SISTEMA PORTUARIO NACIONAL ENSENADA, S.A. DE C.V.

ESTADO ANALÍTICO DEL EJERCICIO DEL PRESUPUESTO DE EGRESOS EN CLASIFICACIÓN POR OBJETO DEL GASTO (ARMONIZADO)^{1/}

DEL 1 DE ENERO AL 31 DE DICIEMBRE DE 2025

(CIFRAS EN PESOS)

CONCEPTO	EGRESOS					SUB EJERCICIO ^{1/}
	APROBADO	AMPLIACIONES / (REDUCCIONES)	MODIFICADO	DEVENGADO	PAGADO	
Servicios personales	39,152,222	0	39,152,222	36,924,083	36,924,083	2,228,139
Remuneraciones al personal de carácter permanente	14,057,782	-243,266	13,814,516	13,385,764	13,385,764	428,752
Remuneraciones al personal de carácter transitorio	0	0	0	0	0	0
Remuneraciones adicionales y especiales	2,289,257	2,048,558	4,337,815	4,165,759	4,165,759	172,056
Seguridad social	6,529,430	555,368	7,084,798	6,370,802	6,370,802	713,996
Otras prestaciones sociales y económicas	14,622,136	-1,418,376	13,203,760	13,001,758	13,001,758	202,002
Previsiones	1,653,617	-942,284	711,333	0	0	711,333
Pago de estímulos a servidores públicos	0	0	0	0	0	0
Materiales y suministros	7,571,500	0	7,571,500	6,209,011	6,209,011	1,362,489
Materiales de administración, emisión de documentos y artículos oficiales	1,097,900	0	1,097,900	568,779	568,779	529,121
Alimentos y utensilios	740,000	0	740,000	720,420	720,420	19,580
Materias primas y materiales de producción y comercialización	0	435,000	435,000	434,127	434,127	873
Materiales y artículos de construcción y de reparación	2,090,000	-214,000	1,876,000	1,619,208	1,619,208	256,792
Productos químicos, farmacéuticos y de laboratorio	451,500	-221,000	230,500	42,186	42,186	188,314
Combustibles, lubricantes y aditivos	1,574,000	-322,000	1,252,000	1,080,197	1,080,197	171,803
Vestuario, blancos, prendas de protección y artículos deportivos	1,212,500	-382,000	1,594,500	1,570,228	1,570,228	24,272
Materiales y suministros para seguridad	0	0	0	0	0	0
Herramientas, refacciones y accesorios menores	405,600	-60,000	345,600	173,866	173,866	171,734
Servicios generales	410,002,890	-94,557,479	315,445,411	289,430,354	289,430,354	26,015,057
Servicios básicos	9,752,403	1,508,000	11,260,403	10,236,374	10,236,374	1,024,029
Servicios de arrendamiento	32,840,918	-1,472,000	31,368,918	25,476,161	25,476,161	5,892,757
Servicios profesionales, científicos, técnicos y otros servicios	124,351,300	16,000	124,367,300	115,669,954	115,669,954	8,697,346
Servicios financieros, bancarios y comerciales	23,400,000	-6,220,000	17,180,000	16,157,694	16,157,694	1,022,306
Servicios de instalación, reparación, mantenimiento y conservación	121,139,419	-76,500,000	44,639,419	40,162,635	40,162,635	4,476,784
Servicios de comunicación social y publicidad	1,334,000	0	1,334,000	1,150,000	1,150,000	184,000
Servicios de traslado y viáticos	1,675,706	468,000	2,143,706	1,909,029	1,909,029	234,677
Servicios oficiales	1,243,057	600,000	1,843,057	1,230,476	1,230,476	612,581
Otros servicios generales	94,266,087	-12,957,479	81,308,608	77,438,031	77,438,031	3,870,577
Transferencias, asignaciones, subsidios y otras ayudas	0	0	0	0	0	0
Transferencias internas y asignaciones al sector público	0	0	0	0	0	0
Transferencias al resto del sector público	0	0	0	0	0	0
Subsidios y subvenciones	0	0	0	0	0	0
Ayudas sociales	0	0	0	0	0	0
Pensiones y jubilaciones	0	0	0	0	0	0
Transferencias a fideicomisos, mandatos y otros análogos	0	0	0	0	0	0
Transferencias a la seguridad social	0	0	0	0	0	0
Donativos	0	0	0	0	0	0
Transferencias al exterior	0	0	0	0	0	0
Bienes muebles, inmuebles e intangibles	4,148,350	0	4,148,350	4,141,507	4,141,507	6,843
Mobiliario y equipo de administración	0	0	0	0	0	0
Mobiliario y equipo educacional y recreativo	0	0	0	0	0	0

Cuenta Pública 2025

CUENTA PÚBLICA 2025

13 - MARINA

J2R - ADMINISTRACIÓN DEL SISTEMA PORTUARIO NACIONAL ENSENADA, S.A. DE C.V.

ESTADO ANALÍTICO DEL EJERCICIO DEL PRESUPUESTO DE EGRESOS EN CLASIFICACIÓN POR OBJETO DEL GASTO (ARMONIZADO)^{1/}

DEL 1 DE ENERO AL 31 DE DICIEMBRE DE 2025

(CIFRAS EN PESOS)

CONCEPTO	EGRESOS					SUBEJERCICIO ^{2/}
	APROBADO	AMPLIACIONES / (REDUCCIONES)	MODIFICADO	DEVENGADO	PAGADO	
Equipo e instrumental médico y de laboratorio	0	0	0	0	0	0
Vehículos y equipo de transporte	4,148,350	0	4,148,350	4,141,507	4,141,507	6,843
Equipo de defensa y seguridad	0	0	0	0	0	0
Maquinaria, otros equipos y herramientas	0	0	0	0	0	0
Activos biológicos	0	0	0	0	0	0
Bienes inmuebles	0	0	0	0	0	0
Activos intangibles	0	0	0	0	0	0
Inversión pública	5,645,521	107,089,772	112,735,293	111,335,226	111,335,226	1,400,067
Obra pública en bienes de dominio público	0	0	0	0	0	0
Obra pública en bienes propios	5,645,521	107,089,772	112,735,293	111,335,226	111,335,226	1,400,067
Proyectos productivos y acciones de fomento	0	0	0	0	0	0
Inversiones financieras y otras provisiones	0	0	0	0	0	0
Inversiones para el fomento de actividades productivas	0	0	0	0	0	0
Acciones y participaciones de capital	0	0	0	0	0	0
Compra de títulos y valores	0	0	0	0	0	0
Concesión de préstamos	0	0	0	0	0	0
Inversiones en fideicomisos, mandatos y otros análogos	0	0	0	0	0	0
Otras inversiones financieras	0	0	0	0	0	0
Provisiones para contingencias y otras erogaciones especiales	0	0	0	0	0	0
Participaciones y aportaciones	0	0	0	0	0	0
Participaciones	0	0	0	0	0	0
Aportaciones	0	0	0	0	0	0
Convenios	0	0	0	0	0	0
Deuda pública	0	0	0	0	0	0
Amortización de la deuda pública	0	0	0	0	0	0
Intereses de la deuda pública	0	0	0	0	0	0
Comisiones de la deuda pública	0	0	0	0	0	0
Gastos de la deuda pública	0	0	0	0	0	0
Costo por coberturas	0	0	0	0	0	0
Apoyos financieros	0	0	0	0	0	0
Adeudos de ejercicios fiscales anteriores (ADEFAS)	0	0	0	0	0	0
Total del Egreso	466,520,483	12,532,293	479,052,776	448,040,181	448,040,181	31,012,595

1/ Las sumas parciales y total pueden no coincidir debido al redondeo.

2/ Corresponde a las Economías Presupuestarias.

Fuente: Presupuesto Aprobado y Modificado, sistemas globalizadores de la Secretaría de Hacienda y Crédito Público, Presupuesto Devengado y Pagado, el ente público.

Autorizó: Alt. Recursos Javier Robinson Portillo Villanueva
Director General

Elaboró: L.C. Aida Verónica Sánchez Quezada
Encargada del Despacho de la Gerencia de Administración y Finanzas

Cuenta Pública 2025

CUENTA PÚBLICA 2025
 13 - MARINA
 J2R - ADMINISTRACIÓN DEL SISTEMA PORTUARIO NACIONAL ENSENADA, S.A. DE C.V.
 ESTADO ANALÍTICO DEL EJERCICIO DEL PRESUPUESTO DE EGRESOS EN CLASIFICACIÓN FUNCIONAL-PROGRAMÁTICA^{1/}
 DEL 1 DE ENERO AL 31 DE DICIEMBRE DE 2025
 (CIFRAS EN PESOS)

CATEGORÍAS PROGRAMÁTICAS						DENOMINACIÓN	GASTO CORRIENTE					PENSIONES Y JUBILACIONES	GASTO DE INVERSIÓN				TOTAL		
RI	FN	SF	AI	PP	UR		SERVICIOS PERSONALES	GASTO DE OPERACIÓN	SUBSIDIOS	OTROS DE CORRIENTE	SUMA		INVERSIÓN FÍSICA	SUBSIDIOS	OTROS DE INVERSIÓN	SUMA	TOTAL	CORRIENTE	PENSIONES Y JUBILACIONES
						TOTAL APROBADO	39,152,222	407,074,390		10,500,000	456,726,612	9,793,871			9,793,871	466,520,483	97.9		2.1
						TOTAL MODIFICADO	39,152,222	312,437,411		10,579,500	362,169,133	116,883,643			116,883,643	479,052,776	75.6		24.4
						TOTAL DEVENGADO	36,924,083	273,470,303		22,083,581	332,477,967	115,476,733		85,481	115,562,214	448,040,181	74.2		25.8
						TOTAL EJERCIDO	36,924,083	273,470,303		22,083,581	332,477,967	115,476,733		85,481	115,562,214	448,040,181	74.2		25.8
						TOTAL PAGADO	36,924,083	273,470,303		22,083,581	332,477,967	115,476,733		85,481	115,562,214	448,040,181	74.2		25.8
						Porcentaje Pag/Aprob	94.3	67.2		210.3	72.8	-0		-0	96.0				
						Porcentaje Pag/Modif	94.3	87.5		208.7	91.8	98.8		98.9	93.5				
1						Gobierno													
1						Aprobado	2,354,304	1,276,660		422,000	4,002,964				4,002,964	100.0			
1						Modificado	2,354,804	1,368,760		394,500	4,118,064				4,118,064	100.0			
1						Devengado	2,272,209	1,141,275		394,500	3,807,984				3,807,984	100.0			
1						Ejercido	2,272,209	1,141,275		394,500	3,807,984				3,807,984	100.0			
1						Pagado	2,272,209	1,141,275		394,500	3,807,984				3,807,984	100.0			
1						Porcentaje Pag/Aprob	96.5	93.0		93.5	95.1				95.1				
1						Porcentaje Pag/Modif	96.5	83.4		100.0	92.5				92.5				
1	3					Coordinación de la Política de Gobierno													
1	3					Aprobado	2,354,304	1,276,660		422,000	4,002,964				4,002,964	100.0			
1	3					Modificado	2,354,804	1,368,760		394,500	4,118,064				4,118,064	100.0			
1	3					Devengado	2,272,209	1,141,275		394,500	3,807,984				3,807,984	100.0			
1	3					Ejercido	2,272,209	1,141,275		394,500	3,807,984				3,807,984	100.0			
1	3					Pagado	2,272,209	1,141,275		394,500	3,807,984				3,807,984	100.0			
1	3					Porcentaje Pag/Aprob	96.5	93.0		93.5	95.1				95.1				
1	3					Porcentaje Pag/Modif	96.5	83.4		100.0	92.5				92.5				
1	3	04				Función Pública													
1	3	04				Aprobado	2,354,304	1,276,660		422,000	4,002,964				4,002,964	100.0			
1	3	04				Modificado	2,354,804	1,368,760		394,500	4,118,064				4,118,064	100.0			
1	3	04				Devengado	2,272,209	1,141,275		394,500	3,807,984				3,807,984	100.0			
1	3	04				Ejercido	2,272,209	1,141,275		394,500	3,807,984				3,807,984	100.0			
1	3	04				Pagado	2,272,209	1,141,275		394,500	3,807,984				3,807,984	100.0			
1	3	04				Porcentaje Pag/Aprob	96.5	93.0		93.5	95.1				95.1				
1	3	04				Porcentaje Pag/Modif	96.5	83.4		100.0	92.5				92.5				
1	3	04	001			Función pública y buen gobierno													
1	3	04	001			Aprobado	2,354,304	1,276,660		422,000	4,002,964				4,002,964	100.0			
1	3	04	001			Modificado	2,354,804	1,368,760		394,500	4,118,064				4,118,064	100.0			
1	3	04	001			Devengado	2,272,209	1,141,275		394,500	3,807,984				3,807,984	100.0			
1	3	04	001			Ejercido	2,272,209	1,141,275		394,500	3,807,984				3,807,984	100.0			
1	3	04	001			Pagado	2,272,209	1,141,275		394,500	3,807,984				3,807,984	100.0			
1	3	04	001			Porcentaje Pag/Aprob	96.5	93.0		93.5	95.1				95.1				
1	3	04	001			Porcentaje Pag/Modif	96.5	83.4		100.0	92.5				92.5				
1	3	04	001	O001		Actividades de apoyo a la función pública y buen gobierno													
1	3	04	001	O001		Aprobado	2,354,304	1,276,660		422,000	4,002,964				4,002,964	100.0			
1	3	04	001	O001		Modificado	2,354,804	1,368,760		394,500	4,118,064				4,118,064	100.0			
1	3	04	001	O001		Devengado	2,272,209	1,141,275		394,500	3,807,984				3,807,984	100.0			
1	3	04	001	O001		Ejercido	2,272,209	1,141,275		394,500	3,807,984				3,807,984	100.0			
1	3	04	001	O001		Pagado	2,272,209	1,141,275		394,500	3,807,984				3,807,984	100.0			

Cuenta Pública 2025

CUENTA PÚBLICA 2025
13 - MARINA
J2R - ADMINISTRACIÓN DEL SISTEMA PORTUARIO NACIONAL ENSENADA, S.A. DE C.V.
ESTADO ANALÍTICO DEL EJERCICIO DEL PRESUPUESTO DE EGRESOS EN CLASIFICACIÓN FUNCIONAL-PROGRAMÁTICA^{1/}
DEL 1 DE ENERO AL 31 DE DICIEMBRE DE 2025
(CIFRAS EN PESOS)

CATEGORÍAS PROGRAMÁTICAS						DENOMINACION	GASTO CORRIENTE					PENSIONES Y JUBILACIONES	GASTO DE INVERSIÓN				TOTAL			
FI	FN	SF	AI	PP	UR		SERVICIOS PERSONALES	GASTO DE OPERACIÓN	SUBSIDIOS	OTROS DE CORRIENTE	SUMA		INVERSIÓN FÍSICA	SUBSIDIOS	OTROS DE INVERSIÓN	SUMA	TOTAL	ESTRUCTURA PORCENTUAL		
																		CORRIENTE	PENSIONES Y JUBILACIONES	INVERSIÓN
1	3	04	001	0001		Porcentaje Pag/Aprob	96.5	93.0		93.5	95.1					95.1				
1	3	04	001	0001		Porcentaje Pag/Modif	96.5	83.4		100.0	92.5					92.5				
1	3	04	001	0001	J2R	Administración del Sistema Portuario Nacional Ensenada, S.A. de C.V.														
1	3	04	001	0001	J2R	Aprobado	2,354,304	1,226,660		422,000	4,002,964				4,002,964	100.0				
1	3	04	001	0001	J2R	Modificado	2,354,804	1,368,760		394,500	4,118,064				4,118,064	100.0				
1	3	04	001	0001	J2R	Devengado	2,272,209	1,141,275		394,500	3,807,984				3,807,984	100.0				
1	3	04	001	0001	J2R	Ejercido	2,272,209	1,141,275		394,500	3,807,984				3,807,984	100.0				
1	3	04	001	0001	J2R	Pagado	2,272,209	1,141,275		394,500	3,807,984				3,807,984	100.0				
1	3	04	001	0001	J2R	Porcentaje Pag/Aprob	96.5	93.0		93.5	95.1				95.1					
1	3	04	001	0001	J2R	Porcentaje Pag/Modif	96.5	83.4		100.0	92.5				92.5					
3						Desarrollo Económico														
3						Aprobado	36,797,918	405,847,730		10,078,000	452,723,648	9,793,871		9,793,871	462,517,519	97.9		2.1		
3						Modificado	36,797,418	311,068,651		10,185,000	358,051,069	116,883,643		116,883,643	474,934,712	75.4		24.6		
3						Devengado	34,651,874	272,329,028		21,689,081	328,669,983	115,476,733		85,481	115,562,214	444,232,197	74.0		26.0	
3						Ejercido	34,651,874	272,329,028		21,689,081	328,669,983	115,476,733		85,481	115,562,214	444,232,197	74.0		26.0	
3						Pagado	34,651,874	272,329,028		21,689,081	328,669,983	115,476,733		85,481	115,562,214	444,232,197	74.0		26.0	
3						Porcentaje Pag/Aprob	94.2	67.1		215.2	72.6				-0	96.0				
3						Porcentaje Pag/Modif	94.2	87.5		213.0	91.8	98.8			98.9	93.5				
3	5					Transporte														
3	5					Aprobado	36,797,918	405,847,730		10,078,000	452,723,648	9,793,871		9,793,871	462,517,519	97.9		2.1		
3	5					Modificado	36,797,418	311,068,651		10,185,000	358,051,069	116,883,643		116,883,643	474,934,712	75.4		24.6		
3	5					Devengado	34,651,874	272,329,028		21,689,081	328,669,983	115,476,733		85,481	115,562,214	444,232,197	74.0		26.0	
3	5					Ejercido	34,651,874	272,329,028		21,689,081	328,669,983	115,476,733		85,481	115,562,214	444,232,197	74.0		26.0	
3	5					Pagado	34,651,874	272,329,028		21,689,081	328,669,983	115,476,733		85,481	115,562,214	444,232,197	74.0		26.0	
3	5					Porcentaje Pag/Aprob	94.2	67.1		215.2	72.6				-0	96.0				
3	5					Porcentaje Pag/Modif	94.2	87.5		213.0	91.8	98.8			98.9	93.5				
3	5	02				Transporte por Agua y Puertos														
3	5	02				Aprobado	36,797,918	405,847,730		10,078,000	452,723,648	9,793,871		9,793,871	462,517,519	97.9		2.1		
3	5	02				Modificado	36,797,418	311,068,651		10,185,000	358,051,069	116,883,643		116,883,643	474,934,712	75.4		24.6		
3	5	02				Devengado	34,651,874	272,329,028		21,689,081	328,669,983	115,476,733		85,481	115,562,214	444,232,197	74.0		26.0	
3	5	02				Ejercido	34,651,874	272,329,028		21,689,081	328,669,983	115,476,733		85,481	115,562,214	444,232,197	74.0		26.0	
3	5	02				Pagado	34,651,874	272,329,028		21,689,081	328,669,983	115,476,733		85,481	115,562,214	444,232,197	74.0		26.0	
3	5	02				Porcentaje Pag/Aprob	94.2	67.1		215.2	72.6				-0	96.0				
3	5	02				Porcentaje Pag/Modif	94.2	87.5		213.0	91.8	98.8			98.9	93.5				
3	5	02	002			Servicios de apoyo administrativo														
3	5	02	002			Aprobado	7,831,407	16,893,059		3,000,000	27,724,466				27,724,466	100.0				
3	5	02	002			Modificado	9,140,907	16,801,959		2,315,000	28,257,866				28,257,866	100.0				
3	5	02	002			Devengado	9,109,038	10,276,500		2,088,786	21,474,324				21,474,324	100.0				
3	5	02	002			Ejercido	9,109,038	10,276,500		2,088,786	21,474,324				21,474,324	100.0				
3	5	02	002			Pagado	9,109,038	10,276,500		2,088,786	21,474,324				21,474,324	100.0				
3	5	02	002			Porcentaje Pag/Aprob	116.3	60.8		69.6	77.5				77.5					
3	5	02	002			Porcentaje Pag/Modif	99.7	61.2		90.2	76.0				76.0					
3	5	02	002	M001		Actividades de apoyo administrativo														
3	5	02	002	M001		Aprobado	7,831,407	16,893,059		3,000,000	27,724,466				27,724,466	100.0				

Cuenta Pública 2025

CUENTA PÚBLICA 2025

13 - MARINA

J2R - ADMINISTRACIÓN DEL SISTEMA PORTUARIO NACIONAL ENSENADA, S.A. DE C.V.

ESTADO ANALÍTICO DEL EJERCICIO DEL PRESUPUESTO DE EGRESOS EN CLASIFICACIÓN FUNCIONAL-PROGRAMÁTICA^{1/}

DEL 1 DE ENERO AL 31 DE DICIEMBRE DE 2025

(CIFRAS EN PESOS)

CATEGORÍAS PROGRAMÁTICAS						DENOMINACIÓN	GASTO CORRIENTE					PENSIONES Y JUBILACIONES	GASTO DE INVERSIÓN				TOTAL			
FI	FN	SF	AI	PP	UR		SERVICIOS PERSONALES	GASTO DE OPERACIÓN	SUBSIDIOS	OTROS DE CORRIENTE	SUMA		INVERSIÓN FÍSICA	SUBSIDIOS	OTROS DE INVERSIÓN	SUMA	TOTAL	ESTRUCTURA PORCENTUAL		
																		CORRIENTE	PENSIONES Y JUBILACIONES	INVERSIÓN
3	5	02	002	M001		Modificado	9,140,907	16,801,959		2,315,000	28,257,866					28,257,866	100.0			
3	5	02	002	M001		Devengado	9,109,038	10,276,500		2,088,786	21,474,324					21,474,324	100.0			
3	5	02	002	M001		Ejercido	9,109,038	10,276,500		2,088,786	21,474,324					21,474,324	100.0			
3	5	02	002	M001		Pagado	9,109,038	10,276,500		2,088,786	21,474,324					21,474,324	100.0			
3	5	02	002	M001		Porcentaje Pag/Aprob	116.3	60.8		69.6	77.5					77.5				
3	5	02	002	M001		Porcentaje Pag/Modif	99.7	61.2		90.2	76.0					76.0				
3	5	02	002	M001	J2R	Administración del Sistema Portuario Nacional Ensenada, S.A. de C.V.														
3	5	02	002	M001	J2R	Aprobado	7,831,407	16,893,059		3,000,000	27,724,466					27,724,466	100.0			
3	5	02	002	M001	J2R	Modificado	9,140,907	16,801,959		2,315,000	28,257,866					28,257,866	100.0			
3	5	02	002	M001	J2R	Devengado	9,109,038	10,276,500		2,088,786	21,474,324					21,474,324	100.0			
3	5	02	002	M001	J2R	Ejercido	9,109,038	10,276,500		2,088,786	21,474,324					21,474,324	100.0			
3	5	02	002	M001	J2R	Pagado	9,109,038	10,276,500		2,088,786	21,474,324					21,474,324	100.0			
3	5	02	002	M001	J2R	Porcentaje Pag/Aprob	116.3	60.8		69.6	77.5					77.5				
3	5	02	002	M001	J2R	Porcentaje Pag/Modif	99.7	61.2		90.2	76.0					76.0				
3	5	02	010			Puertos eficientes y competitivos														
3	5	02	010			Aprobado	28,966,511	388,954,671		7,078,000	424,999,182	9,793,871		9,793,871	434,793,053	97.7		2.3		
3	5	02	010			Modificado	27,656,511	294,266,692		7,870,000	329,793,203	116,883,643		116,883,643	446,676,846	73.8		26.2		
3	5	02	010			Devengado	25,542,836	262,052,528		19,600,295	307,195,659	115,476,733		115,476,733	422,757,873	72.7		27.3		
3	5	02	010			Ejercido	25,542,836	262,052,528		19,600,295	307,195,659	115,476,733		115,476,733	422,757,873	72.7		27.3		
3	5	02	010			Pagado	25,542,836	262,052,528		19,600,295	307,195,659	115,476,733		115,476,733	422,757,873	72.7		27.3		
3	5	02	010			Porcentaje Pag/Aprob	88.2	67.4		276.9	72.3			-0-	97.2					
3	5	02	010			Porcentaje Pag/Modif	92.4	89.1		249.1	93.1	98.8		98.9	94.6					
3	5	02	010	E002		Operación de infraestructura marítimo-portuaria														
3	5	02	010	E002		Aprobado	28,966,511	388,954,671		7,078,000	424,999,182	4,148,350		4,148,350	429,147,532	99.0		1.0		
3	5	02	010	E002		Modificado	27,656,511	294,266,692		7,870,000	329,793,203	4,148,350		4,148,350	333,941,553	98.8		1.2		
3	5	02	010	E002		Devengado	25,542,836	262,052,528		7,835,079	295,430,443	4,141,507		4,141,507	299,571,950	98.6		1.4		
3	5	02	010	E002		Ejercido	25,542,836	262,052,528		7,835,079	295,430,443	4,141,507		4,141,507	299,571,950	98.6		1.4		
3	5	02	010	E002		Pagado	25,542,836	262,052,528		7,835,079	295,430,443	4,141,507		4,141,507	299,571,950	98.6		1.4		
3	5	02	010	E002		Porcentaje Pag/Aprob	88.2	67.4		110.7	69.5	99.8		99.8	69.8					
3	5	02	010	E002		Porcentaje Pag/Modif	92.4	89.1		99.6	89.6	99.8		99.8	89.7					
3	5	02	010	E002	J2R	Administración del Sistema Portuario Nacional Ensenada, S.A. de C.V.														
3	5	02	010	E002	J2R	Aprobado	28,966,511	388,954,671		7,078,000	424,999,182	4,148,350		4,148,350	429,147,532	99.0		1.0		
3	5	02	010	E002	J2R	Modificado	27,656,511	294,266,692		7,870,000	329,793,203	4,148,350		4,148,350	333,941,553	98.8		1.2		
3	5	02	010	E002	J2R	Devengado	25,542,836	262,052,528		7,835,079	295,430,443	4,141,507		4,141,507	299,571,950	98.6		1.4		
3	5	02	010	E002	J2R	Ejercido	25,542,836	262,052,528		7,835,079	295,430,443	4,141,507		4,141,507	299,571,950	98.6		1.4		
3	5	02	010	E002	J2R	Pagado	25,542,836	262,052,528		7,835,079	295,430,443	4,141,507		4,141,507	299,571,950	98.6		1.4		
3	5	02	010	E002	J2R	Porcentaje Pag/Aprob	88.2	67.4		110.7	69.5	99.8		99.8	69.8					
3	5	02	010	E002	J2R	Porcentaje Pag/Modif	92.4	89.1		99.6	89.6	99.8		99.8	89.7					
3	5	02	010	K004		Proyectos de construcción de puertos														
3	5	02	010	K004		Aprobado						5,645,521		5,645,521	5,645,521			100.0		
3	5	02	010	K004		Modificado					100,203,000		100,203,000	100,203,000			100.0			
3	5	02	010	K004		Devengado					98,802,933		98,802,933	98,802,933			100.0			
3	5	02	010	K004		Ejercido					98,802,933		98,802,933	98,802,933			100.0			
3	5	02	010	K004		Pagado					98,802,933		98,802,933	98,802,933			100.0			

Cuenta Pública 2025

CUENTA PÚBLICA 2025
13 - MARINA
J2R - ADMINISTRACIÓN DEL SISTEMA PORTUARIO NACIONAL ENSENADA, S.A. DE C.V.
ESTADO ANALÍTICO DEL EJERCICIO DEL PRESUPUESTO DE EGRESOS EN CLASIFICACIÓN FUNCIONAL-PROGRAMÁTICA^{1/}
DEL 1 DE ENERO AL 31 DE DICIEMBRE DE 2025
(CIFRAS EN PESOS)

CATEGORÍAS PROGRAMÁTICAS						DENOMINACIÓN	GASTO CORRIENTE					PENSIONES Y JUBILACIONES	GASTO DE INVERSIÓN				TOTAL			
FI	FN	SF	AI	PP	UR		SERVICIOS PERSONALES	GASTO DE OPERACIÓN	SUBSIDIOS	OTROS DE CORRIENTE	SUMA		INVERSIÓN FÍSICA	SUBSIDIOS	OTROS DE INVERSIÓN	SUMA	TOTAL	ESTRUCTURA PORCENTUAL		
																		CORRIENTE	PENSIONES Y JUBILACIONES	INVERSIÓN
3	5	02	010	K004		Porcentaje Pag/Aprob								-0-	-0-	-0-				
3	5	02	010	K004		Porcentaje Pag/Modif								98.6	98.6	98.6				
3	5	02	010	K004	J2R	Administración del Sistema Portuario Nacional Ensenada, S.A. de C.V.														
3	5	02	010	K004	J2R	Aprobado					5,645,521			5,645,521	5,645,521			100.0		
3	5	02	010	K004	J2R	Modificado					100,203,000			100,203,000	100,203,000			100.0		
3	5	02	010	K004	J2R	Devengado					98,802,933			98,802,933	98,802,933			100.0		
3	5	02	010	K004	J2R	Ejercido					98,802,933			98,802,933	98,802,933			100.0		
3	5	02	010	K004	J2R	Pagado					98,802,933			98,802,933	98,802,933			100.0		
3	5	02	010	K004	J2R	Porcentaje Pag/Aprob								-0-	-0-	-0-				
3	5	02	010	K004	J2R	Porcentaje Pag/Modif								98.6	98.6	98.6				
3	5	02	010	K028		Estudios de Preinversión.														
3	5	02	010	K028		Aprobado														
3	5	02	010	K028		Modificado					12,532,293			12,532,293	12,532,293			100.0		
3	5	02	010	K028		Devengado					12,532,293			12,532,293	12,532,293			100.0		
3	5	02	010	K028		Ejercido					12,532,293			12,532,293	12,532,293			100.0		
3	5	02	010	K028		Pagado					12,532,293			12,532,293	12,532,293			100.0		
3	5	02	010	K028		Porcentaje Pag/Aprob								-0-	-0-	-0-				
3	5	02	010	K028		Porcentaje Pag/Modif					100.0			100.0	100.0					
3	5	02	010	K028	J2R	Administración del Sistema Portuario Nacional Ensenada, S.A. de C.V.														
3	5	02	010	K028	J2R	Aprobado														
3	5	02	010	K028	J2R	Modificado					12,532,293			12,532,293	12,532,293			100.0		
3	5	02	010	K028	J2R	Devengado					12,532,293			12,532,293	12,532,293			100.0		
3	5	02	010	K028	J2R	Ejercido					12,532,293			12,532,293	12,532,293			100.0		
3	5	02	010	K028	J2R	Pagado					12,532,293			12,532,293	12,532,293			100.0		
3	5	02	010	K028	J2R	Porcentaje Pag/Aprob								-0-	-0-	-0-				
3	5	02	010	K028	J2R	Porcentaje Pag/Modif					100.0			100.0	100.0					
3	5	02	010	W001		Operaciones Ajenas														
3	5	02	010	W001		Aprobado														
3	5	02	010	W001		Modificado														
3	5	02	010	W001		Devengado				11,765,216			85,481	85,481	11,850,697	99.3		0.7		
3	5	02	010	W001		Ejercido				11,765,216			85,481	85,481	11,850,697	99.3		0.7		
3	5	02	010	W001		Pagado				11,765,216			85,481	85,481	11,850,697	99.3		0.7		
3	5	02	010	W001		Porcentaje Pag/Aprob								-0-	-0-	-0-				
3	5	02	010	W001		Porcentaje Pag/Modif								98.6	98.6	98.6				
3	5	02	010	W001	J2R	Administración del Sistema Portuario Nacional Ensenada, S.A. de C.V.														
3	5	02	010	W001	J2R	Aprobado														
3	5	02	010	W001	J2R	Modificado														
3	5	02	010	W001	J2R	Devengado				11,765,216			85,481	85,481	11,850,697	99.3		0.7		
3	5	02	010	W001	J2R	Ejercido				11,765,216			85,481	85,481	11,850,697	99.3		0.7		
3	5	02	010	W001	J2R	Pagado				11,765,216			85,481	85,481	11,850,697	99.3		0.7		
3	5	02	010	W001	J2R	Porcentaje Pag/Aprob								-0-	-0-	-0-				
3	5	02	010	W001	J2R	Porcentaje Pag/Modif								98.6	98.6	98.6				

^{1/} Las sumas parciales y total pueden no coincidir debido al redondeo. El símbolo -- corresponde a porcentajes menores a 0.05% o mayores a 500%. Fuente: Presupuesto Aprobado y Modificado, sistemas globalizados de la Secretaría de Hacienda y Crédito Público. Presupuesto Devengado, Ejercido y Pagado, el ente público.

Cuenta Pública 2025

CUENTA PÚBLICA 2025
 13 - MARINA
 J2R - ADMINISTRACIÓN DEL SISTEMA PORTUARIO NACIONAL ENSENADA, S.A. DE C.V.
 ESTADO ANALÍTICO DEL EJERCICIO DEL PRESUPUESTO DE EGRESOS EN CLASIFICACIÓN FUNCIONAL (ARMONIZADO)^{1/}
 DEL 1 DE ENERO AL 31 DE DICIEMBRE DE 2025
 (CIFRAS EN PESOS)

CONCEPTO	EGRESOS					SUB EJERCICIO ^{2/}
	APROBADO	AMPLIACIONES / (REDUCCIONES)	MODIFICADO	DEVENGADO	PAGADO	
Gobierno	4,002,964	115,100	4,118,064	3,807,984	3,807,984	310,080
Legislación	0	0	0	0	0	0
Justicia	0	0	0	0	0	0
Coordinación de la Política de Gobierno	4,002,964	115,100	4,118,064	3,807,984	3,807,984	310,080
Relaciones Exteriores	0	0	0	0	0	0
Asuntos Financieros y Hacendarios	0	0	0	0	0	0
Seguridad Nacional	0	0	0	0	0	0
Asuntos de Orden Público y de Seguridad Interior	0	0	0	0	0	0
Otros Servicios Generales	0	0	0	0	0	0
Desarrollo Social	0	0	0	0	0	0
Protección Ambiental	0	0	0	0	0	0
Vivienda y Servicios a la Comunidad	0	0	0	0	0	0
Salud	0	0	0	0	0	0
Recreación, Cultura y Otras Manifestaciones Sociales	0	0	0	0	0	0
Educación	0	0	0	0	0	0
Protección Social	0	0	0	0	0	0
Otros Asuntos Sociales	0	0	0	0	0	0
Desarrollo Económico	462,517,519	12,417,193	474,934,712	444,232,197	444,232,197	30,702,515
Asuntos Económicos, Comerciales y Laborales en General	0	0	0	0	0	0
Agropecuaria, Silvicultura, Pesca y Caza	0	0	0	0	0	0
Combustibles y Energía	0	0	0	0	0	0
Minería, Manufacturas y Construcción	0	0	0	0	0	0
Transporte	462,517,519	12,417,193	474,934,712	444,232,197	444,232,197	30,702,515
Comunicaciones	0	0	0	0	0	0
Turismo	0	0	0	0	0	0
Ciencia, Tecnología e Innovación	0	0	0	0	0	0
Otras Industrias y Otros Asuntos Económicos	0	0	0	0	0	0
Otras no Clasificadas en Funciones Anteriores	0	0	0	0	0	0
Transacciones de la Deuda Pública / Costo Financiero de la Deuda	0	0	0	0	0	0
Transferencias, Participaciones y Aportaciones entre diferentes Niveles y Ordenes de Gobierno	0	0	0	0	0	0
Saneamiento del Sistema Financiero	0	0	0	0	0	0
Adeudos de Ejercicios Fiscales Anteriores	0	0	0	0	0	0
Total del Egreso	466,520,483	12,532,293	479,052,776	448,040,181	448,040,181	31,012,595

1/ Las sumas parciales y total pueden no coincidir debido al redondeo.

2/ Corresponde a las Economías Presupuestarias.

Fuente: Presupuesto Aprobado y Modificado, sistemas globalizadores de la Secretaría de Hacienda y Crédito Público, Presupuesto Devengado y Pagado, el ente público.

Autorizó: Alt. Ret. Luis Javier Robinson Portillo Villanueva
 Director General

Elaboró: L.C. Aida Verónica Sánchez Quezada
 Encargada del Despacho de la Gerencia de Administración y Finanzas

Cuenta Pública 2025

CUENTA PÚBLICA 2025
13 - MARINA
J2R - ADMINISTRACIÓN DEL SISTEMA PORTUARIO NACIONAL ENSENADA, S.A. DE C.V.
GASTO POR CATEGORÍA PROGRAMÁTICA^{1/}
DEL 1 DE ENERO AL 31 DE DICIEMBRE DE 2025
(CIFRAS EN PESOS)

PROGRAMA PRESUPUESTARIO				DENOMINACIÓN	GASTO CORRIENTE					PENSIONES Y JUBILACIONES	GASTO DE INVERSIÓN				TOTAL			
TIPO	GRUPO	MODALIDAD	PROGRAMA		SERVICIOS PERSONALES	GASTO DE OPERACIÓN	SUBSIDIOS	OTROS DE CORRIENTE	SUMA		INVERSIÓN FÍSICA	SUBSIDIOS	OTROS DE INVERSIÓN	SUMA	TOTAL	ESTRUCTURA PORCENTUAL		
																CORRIENTE	PENSIONES Y JUBILACIONES	INVERSIÓN
				Programas														
				TOTAL APROBADO	39,152,222	407,074,390		10,500,000	456,726,612	9,793,871			9,793,871	466,520,483	97.9			2.1
				TOTAL MODIFICADO	39,152,222	312,437,411		10,579,500	362,169,133	116,883,643			116,883,643	479,052,776	75.6			24.4
				TOTAL DEVENGADO	36,924,083	273,470,303		22,083,581	332,477,967	115,476,733			115,562,214	448,040,181	74.2			25.8
				TOTAL EJERCIDO	36,924,083	273,470,303		22,083,581	332,477,967	115,476,733		85,481	115,562,214	448,040,181	74.2			25.8
				TOTAL PAGADO	36,924,083	273,470,303		22,083,581	332,477,967	115,476,733		85,481	115,562,214	448,040,181	74.2			25.8
				Porcentaje Pag./Aprob	94.3	67.2		210.3	72.8	-0-			96.0					
				Porcentaje Pag./Modif	94.3	87.5		208.7	91.8	98.8			98.9	93.5				
				Desempeño de las Funciones														
1	2			Aprobado	28,966,511	388,954,671		7,078,000	424,999,182	9,793,871			9,793,871	434,793,053	97.7			2.3
1	2			Modificado	27,656,511	294,266,692		7,870,000	329,793,203	116,883,643			116,883,643	446,676,846	73.8			26.2
1	2			Devengado	25,542,836	262,052,528		7,835,079	295,430,443	115,476,733			115,476,733	410,907,176	71.9			28.1
1	2			Ejercido	25,542,836	262,052,528		7,835,079	295,430,443	115,476,733			115,476,733	410,907,176	71.9			28.1
1	2			Pagado	25,542,836	262,052,528		7,835,079	295,430,443	115,476,733			115,476,733	410,907,176	71.9			28.1
1	2			Porcentaje Pag./Aprob	88.2	67.4		110.7	69.5	-0-			94.5					
1	2			Porcentaje Pag./Modif	92.4	89.1		99.6	89.6	98.8			98.8	92.0				
				Prestación de Servicios Públicos														
1	2	E		Aprobado	28,966,511	388,954,671		7,078,000	424,999,182	4,148,350			4,148,350	429,147,532	99.0			1.0
1	2	E		Modificado	27,656,511	294,266,692		7,870,000	329,793,203	4,148,350			4,148,350	333,941,553	98.8			1.2
1	2	E		Devengado	25,542,836	262,052,528		7,835,079	295,430,443	4,141,507			4,141,507	299,571,950	98.6			1.4
1	2	E		Ejercido	25,542,836	262,052,528		7,835,079	295,430,443	4,141,507			4,141,507	299,571,950	98.6			1.4
1	2	E		Pagado	25,542,836	262,052,528		7,835,079	295,430,443	4,141,507			4,141,507	299,571,950	98.6			1.4
1	2	E		Porcentaje Pag./Aprob	88.2	67.4		110.7	69.5	99.8			99.8	69.8				
1	2	E		Porcentaje Pag./Modif	92.4	89.1		99.6	89.6	99.8			99.8	89.7				
				Operación de infraestructura marítimo-portuaria														
1	2	E	002	Aprobado	28,966,511	388,954,671		7,078,000	424,999,182	4,148,350			4,148,350	429,147,532	99.0			1.0
1	2	E	002	Modificado	27,656,511	294,266,692		7,870,000	329,793,203	4,148,350			4,148,350	333,941,553	98.8			1.2
1	2	E	002	Devengado	25,542,836	262,052,528		7,835,079	295,430,443	4,141,507			4,141,507	299,571,950	98.6			1.4
1	2	E	002	Ejercido	25,542,836	262,052,528		7,835,079	295,430,443	4,141,507			4,141,507	299,571,950	98.6			1.4
1	2	E	002	Pagado	25,542,836	262,052,528		7,835,079	295,430,443	4,141,507			4,141,507	299,571,950	98.6			1.4
1	2	E	002	Porcentaje Pag./Aprob	88.2	67.4		110.7	69.5	99.8			99.8	69.8				
1	2	E	002	Porcentaje Pag./Modif	92.4	89.1		99.6	89.6	99.8			99.8	89.7				
				Proyectos de inversión														
1	2	K		Aprobado						5,645,521			5,645,521	5,645,521				100.0
1	2	K		Modificado						112,735,293			112,735,293	112,735,293				100.0
1	2	K		Devengado						111,335,226			111,335,226	111,335,226				100.0
1	2	K		Ejercido						111,335,226			111,335,226	111,335,226				100.0
1	2	K		Pagado						111,335,226			111,335,226	111,335,226				100.0
1	2	K		Porcentaje Pag./Aprob						-0-			-0-					
1	2	K		Porcentaje Pag./Modif						98.8			98.8					
				Proyectos de construcción de puertos														
1	2	K	004	Aprobado						5,645,521			5,645,521	5,645,521				100.0
1	2	K	004	Modificado						100,203,000			100,203,000	100,203,000				100.0
1	2	K	004	Devengado						98,802,933			98,802,933	98,802,933				100.0
1	2	K	004	Ejercido						98,802,933			98,802,933	98,802,933				100.0

Cuenta Pública 2025

CUENTA PÚBLICA 2025
13 - MARINA
J2R - ADMINISTRACIÓN DEL SISTEMA PORTUARIO NACIONAL ENSENADA, S.A. DE C.V.
GASTO POR CATEGORÍA PROGRAMÁTICA^{1/}
DEL 1 DE ENERO AL 31 DE DICIEMBRE DE 2025
(CIFRAS EN PESOS)

PROGRAMA PRESUPUESTARIO				DENOMINACIÓN	GASTO CORRIENTE					PENSIONES Y JUBILACIONES	GASTO DE INVERSIÓN				TOTAL			
TIPO	GRUPO	MODALIDAD	PROGRAMA		SERVICIOS PERSONALES	GASTO DE OPERACIÓN	SUBSIDIOS	OTROS DE CORRIENTE	SUMA		INVERSIÓN FÍSICA	SUBSIDIOS	OTROS DE INVERSIÓN	SUMA	TOTAL	ESTRUCTURA PORCENTUAL		
																CORRIENTE	PENSIONES Y JUBILACIONES	INVERSIÓN
1	2	K	004	Pagado						98,802,933			98,802,933	98,802,933			100.0	
1	2	K	004	Porcentaje Pag/Aprob						-0-			-0-	-0-				
1	2	K	004	Porcentaje Pag/Modif						98.6		98.6	98.6	98.6				
1	2	K	028	Estudios de Preinversión.														
1	2	K	028	Aprobado													100.0	
1	2	K	028	Modificado						12,532,293		12,532,293	12,532,293	12,532,293			100.0	
1	2	K	028	Devengado						12,532,293		12,532,293	12,532,293	12,532,293			100.0	
1	2	K	028	Ejercido						12,532,293		12,532,293	12,532,293	12,532,293			100.0	
1	2	K	028	Pagado														
1	2	K	028	Porcentaje Pag/Aprob														
1	2	K	028	Porcentaje Pag/Modif						100.0		100.0	100.0	100.0				
1	3			Administrativos y de Apoyo														
1	3			Aprobado	10,185,711	18,119,719		3,422,000	31,727,430					31,727,430		100.0		
1	3			Modificado	11,495,711	18,170,719		2,709,500	32,375,930					32,375,930		100.0		
1	3			Devengado	11,381,247	11,417,775		14,248,502	37,047,524			85,481	85,481	37,133,005		99.8	0.2	
1	3			Ejercido	11,381,247	11,417,775		14,248,502	37,047,524			85,481	85,481	37,133,005		99.8	0.2	
1	3			Pagado	11,381,247	11,417,775		14,248,502	37,047,524			85,481	85,481	37,133,005		99.8	0.2	
1	3			Porcentaje Pag/Aprob	111.7	63.0		416.4	116.8					117.0				
1	3			Porcentaje Pag/Modif	99.0	62.8		-0-	114.4					114.7				
1	3	M		Apoyo al proceso presupuestario y para mejorar la eficiencia institucional														
1	3	M		Aprobado	7,831,407	16,893,059		3,000,000	27,724,466					27,724,466		100.0		
1	3	M		Modificado	9,140,907	16,801,959		2,315,000	28,257,866					28,257,866		100.0		
1	3	M		Devengado	9,109,038	10,276,500		2,088,786	21,474,324					21,474,324		100.0		
1	3	M		Ejercido	9,109,038	10,276,500		2,088,786	21,474,324					21,474,324		100.0		
1	3	M		Pagado	9,109,038	10,276,500		2,088,786	21,474,324					21,474,324		100.0		
1	3	M		Porcentaje Pag/Aprob	116.3	60.8		69.6	77.5					77.5				
1	3	M		Porcentaje Pag/Modif	99.7	61.2		90.2	76.0					76.0				
1	3	M	001	Actividades de apoyo administrativo														
1	3	M	001	Aprobado	7,831,407	16,893,059		3,000,000	27,724,466					27,724,466		100.0		
1	3	M	001	Modificado	9,140,907	16,801,959		2,315,000	28,257,866					28,257,866		100.0		
1	3	M	001	Devengado	9,109,038	10,276,500		2,088,786	21,474,324					21,474,324		100.0		
1	3	M	001	Ejercido	9,109,038	10,276,500		2,088,786	21,474,324					21,474,324		100.0		
1	3	M	001	Pagado	9,109,038	10,276,500		2,088,786	21,474,324					21,474,324		100.0		
1	3	M	001	Porcentaje Pag/Aprob	116.3	60.8		69.6	77.5					77.5				
1	3	M	001	Porcentaje Pag/Modif	99.7	61.2		90.2	76.0					76.0				
1	3	O		Apoyo a la función pública y al mejoramiento de la gestión														
1	3	O		Aprobado	2,354,304	1,276,660		422,000	4,002,964					4,002,964		100.0		
1	3	O		Modificado	2,354,804	1,368,760		394,500	4,118,064					4,118,064		100.0		
1	3	O		Devengado	2,272,209	1,141,275		394,500	3,807,984					3,807,984		100.0		
1	3	O		Ejercido	2,272,209	1,141,275		394,500	3,807,984					3,807,984		100.0		
1	3	O		Pagado	2,272,209	1,141,275		394,500	3,807,984					3,807,984		100.0		
1	3	O		Porcentaje Pag/Aprob	96.5	93.0		93.5	95.1					95.1				
1	3	O		Porcentaje Pag/Modif	96.5	83.4		100.0	92.5					92.5				

Cuenta Pública 2025

CUENTA PÚBLICA 2025
 13 - MARINA
 J2R - ADMINISTRACIÓN DEL SISTEMA PORTUARIO NACIONAL ENSENADA, S.A. DE C.V.
 GASTO POR CATEGORÍA PROGRAMÁTICA^{1/}
 DEL 1 DE ENERO AL 31 DE DICIEMBRE DE 2025
 (CIFRAS EN PESOS)

PROGRAMA PRESUPUESTARIO				DENOMINACIÓN	GASTO CORRIENTE					PENSIONES Y JUBILACIONES	GASTO DE INVERSIÓN				TOTAL			
TIPO	GRUPO	MODALIDAD	PROGRAMA		SERVICIOS PERSONALES	GASTO DE OPERACIÓN	SUBSIDIOS	OTROS DE CORRIENTE	SUMA		INVERSIÓN FÍSICA	SUBSIDIOS	OTROS DE INVERSIÓN	SUMA	TOTAL	ESTRUCTURA PORCENTUAL		
																CORRIENTE	PENSIONES Y JUBILACIONES	INVERSIÓN
1	3	O	001	Actividades de apoyo a la función pública y buen gobierno														
1	3	O	001	Aprobado	2,354,304	1,226,660		422,000	4,002,964					4,002,964			100.0	
1	3	O	001	Modificado	2,354,804	1,368,760		394,500	4,118,064					4,118,064			100.0	
1	3	O	001	Devengado	2,272,209	1,141,275		394,500	3,807,984					3,807,984			100.0	
1	3	O	001	Ejercido	2,272,209	1,141,275		394,500	3,807,984					3,807,984			100.0	
1	3	O	001	Pagado	2,272,209	1,141,275		394,500	3,807,984					3,807,984			100.0	
1	3	O	001	Porcentaje Pag/Aprob	96.5	93.0		93.5	95.1					95.1				
1	3	O	001	Porcentaje Pag/Modif	96.5	83.4		100.0	92.5					92.5				
1	3	W		Operaciones ajenas														
1	3	W		Aprobado														
1	3	W		Modificado														
1	3	W		Devengado				11,765,216	11,765,216			85,481	85,481	11,850,697			99.3	0.7
1	3	W		Ejercido				11,765,216	11,765,216			85,481	85,481	11,850,697			99.3	0.7
1	3	W		Pagado				11,765,216	11,765,216			85,481	85,481	11,850,697			99.3	0.7
1	3	W		Porcentaje Pag/Aprob														
1	3	W		Porcentaje Pag/Modif														
1	3	W	001	Operaciones Ajenas														
1	3	W	001	Aprobado														
1	3	W	001	Modificado														
1	3	W	001	Devengado				11,765,216	11,765,216			85,481	85,481	11,850,697			99.3	0.7
1	3	W	001	Ejercido				11,765,216	11,765,216			85,481	85,481	11,850,697			99.3	0.7
1	3	W	001	Pagado				11,765,216	11,765,216			85,481	85,481	11,850,697			99.3	0.7
1	3	W	001	Porcentaje Pag/Aprob														
1	3	W	001	Porcentaje Pag/Modif														

^{1/} Las sumas parciales y total pueden no coincidir debido al redondeo. El símbolo -o- corresponde a porcentajes menores a 0.05% o mayores a 500%.
 Fuente: Presupuesto Aprobado y Modificado, sistemas globalizadores de la Secretaría de Hacienda y Crédito Público, Presupuesto Devengado, Ejercido y Pagado, el ente público.

Autorizó: Alt. Ret. Luis Javier Robinson Portillo Villanueva
 Director General

Elaboró: L.C. Aida Verónica Sánchez Quezada
 Encargada del Despacho de la Gerencia de Administración y Finanzas

Cuenta Pública 2025

CUENTA PÚBLICA 2025
13 - MARINA
J2R - ADMINISTRACIÓN DEL SISTEMA PORTUARIO NACIONAL ENSENADA, S.A. DE C.V.
GASTO POR CATEGORÍA PROGRAMÁTICA (ARMONIZADO)^{1/}
DEL 1 DE ENERO AL 31 DE DICIEMBRE DE 2025
(CIFRAS EN PESOS)

CONCEPTO	EGRESOS					SUBEJERCICIO ^{2/}
	APROBADO	AMPLIACIONES / (REDUCCIONES)	MODIFICADO	DEVENGADO	PAGADO	
Programas	466,520,483	12,532,293	479,052,776	448,040,181	448,040,181	31,012,595
Subsidios: Sectores Social y Privado o Entidades Federativas y Municipios	0	0	0	0	0	0
Sujetos a Reglas de Operación	0	0	0	0	0	0
Otros Subsidios	0	0	0	0	0	0
Desempeño de las Funciones	434,793,053	11,883,793	446,676,846	410,907,176	410,907,176	35,769,670
Prestación de Servicios Públicos	429,147,532	-95,205,979	333,941,553	299,571,950	299,571,950	34,369,603
Provisión de Bienes Públicos	0	0	0	0	0	0
Planeación, seguimiento y evaluación de políticas públicas	0	0	0	0	0	0
Promoción y fomento	0	0	0	0	0	0
Regulación y supervisión	0	0	0	0	0	0
Funciones de las Fuerzas Armadas	0	0	0	0	0	0
Específicos	0	0	0	0	0	0
Proyectos de inversión	5,645,521	107,089,772	112,735,293	111,335,226	111,335,226	1,400,067
Administrativos y de Apoyo	31,727,430	648,500	32,375,930	37,133,005	37,133,005	-4,757,075
Apoyo al proceso presupuestario y para mejorar la eficiencia institucional	27,724,466	533,400	28,257,866	21,474,324	21,474,324	6,783,542
Apoyo a la función pública y al mejoramiento de la gestión	4,002,964	115,100	4,118,064	3,807,984	3,807,984	310,080
Operaciones ajenas	0	0	0	11,850,697	11,850,697	-11,850,697
Compromisos	0	0	0	0	0	0
Obligaciones de cumplimiento de resolución jurisdiccional	0	0	0	0	0	0
Desastres Naturales	0	0	0	0	0	0
Obligaciones	0	0	0	0	0	0
Pensiones y jubilaciones	0	0	0	0	0	0
Aportaciones a la seguridad social	0	0	0	0	0	0
Aportaciones a fondos de estabilización	0	0	0	0	0	0
Aportaciones a fondos de inversión y reestructura de pensiones	0	0	0	0	0	0
Programas de Gasto Federalizado (Gobierno Federal)	0	0	0	0	0	0
Gasto Federalizado	0	0	0	0	0	0
Participaciones a entidades federativas y municipios	0	0	0	0	0	0
Costo financiero, deuda o apoyos a deudores y ahorradores de la banca	0	0	0	0	0	0
Adeudos de Ejercicios Fiscales Anteriores (ADEFAS)	0	0	0	0	0	0
Total del Egreso	466,520,483	12,532,293	479,052,776	448,040,181	448,040,181	31,012,595

1/ Las sumas parciales y total pueden no coincidir debido al redondeo.

2/ Corresponde a las Economías Presupuestarias.

Fuente: Presupuesto Aprobado y Modificado, sistemas globalizadores de la Secretaría de Hacienda y Crédito Público. Presupuesto Devengado y Pagado, el ente público.

Autorizó: Alt. Ret. Liza Javier Robinson Portillo Villanueva
Director General

Elaboró: L.C. Aida Verónica Sánchez Quezada
Encargada del Despacho de la Gerencia de Administración y Finanzas

NOTAS A LOS ESTADOS PRESUPUESTALES
ADMINISTRACIÓN DEL SISTEMA PORTUARIO NACIONAL ENSENADA, S.A. DE C.V.

Del 1ro. De Enero al 31 de Diciembre de 2025
(Cifras expresadas en pesos)

I. NOTAS A LOS ESTADOS ANALÍTICOS PRESUPUESTALES

A continuación, se presentan los principales comentarios que se derivan del análisis de los Estados Analíticos de Ingresos Presupuestales y del Ejercicio Presupuestal del Gasto, del 1ro. de enero al 31 diciembre de 2025 conforme a los siguientes aspectos:

❖ **Constitución y objeto de la Entidad**

La Administración del Sistema Portuario Nacional Ensenada, S.A. de C.V. es una Entidad Económica Paraestatal del Gobierno Federal constituida el 22 de junio de 1994, y tiene por objeto la administración portuaria en Ensenada, mediante el ejercicio de los derechos y obligaciones derivados de la concesión que el Gobierno Federal le otorgó el 30 de junio de 1994.

Con fecha 15 de diciembre de 2006 mediante el segundo addendum al Título de Concesión, la Secretaría de Comunicaciones y Transportes otorgó a la Entidad la concesión del Recinto Portuario de El Sauzal en el municipio de Ensenada, Estado de Baja California.

El 16 de junio de 2008, mediante ampliación al Título de Concesión la Secretaría de Comunicaciones y Transportes otorgó a la Entidad la concesión del Recinto Portuario de Costa Azul en el municipio de Ensenada, estado de Baja California.

El 27 de diciembre de 2023, se obtuvo la autorización de la Cesión de la totalidad de los Derechos y Obligaciones derivado del Título de Concesión 1.6.05 a favor de esta Entidad, para el uso y aprovechamiento de los bienes del dominio público de la Federación, consistentes en zona marítima para la construcción, rehabilitación y operación de instalaciones portuarias de uso particular en el Puerto de San Felipe, Municipio de Mexicali, Estado de Baja California, publicado en el Diario Oficial de la Federación el 25 de Enero de 2024.

Así mismo, el 27 de diciembre de 2023, se obtuvo la autorización de la Cesión de la totalidad de los Derechos y Obligaciones derivado del Título de Concesión 1.20.06 a favor de esta Entidad, para el uso y aprovechamiento de los bienes del dominio público de la Federación, consistentes en zona marítima para la construcción y operación de una marina de uso particular en Santa Rosalíta en el Municipio de Ensenada, en el Estado de Baja California, publicado en el Diario Oficial de la Federación el 25 de enero de 2024.

Aunado a que fecha de 18 de junio de 2025, mediante el tercer addendum al Título de Concesión, la Secretaría de Marina otorgo la incorporación del Recinto Portuario del puerto de Rosarito y Altamar, Municipio de Ensenada, B.C., a esta Administración Portuaria, publicado en el Diario Oficial de la Federación el 20 de agosto de 2025.

CUENTA PÚBLICA 2025

Las concesiones antes citadas fueron otorgadas para el uso, aprovechamiento y explotación de los bienes del dominio público de la Federación, la construcción de obras e instalaciones portuarias y la prestación de los servicios portuarios integrales, así como la administración de los bienes que integran su zona de desarrollo.

Las concesiones no crean derechos reales, ni posesión alguna sobre los bienes y obliga a que el control mayoritario y administrativo recaiga en socios mexicanos.

Al término de las concesiones las obras e instalaciones adheridas de manera permanente a los bienes de dominio público, quedarán a favor de la nación, sin costo alguno y libres de todo gravamen.

Por otra parte, de conformidad con el DECRETO por el que se reforman, adicionan y derogan diversas disposiciones de la Ley Orgánica de la Administración Pública Federal, de la Ley de Navegación y Comercio Marítimos y de la Ley de Puertos, publicado en el Diario Oficial de la Federación con fecha 7 de diciembre de 2020, así como al Acuerdo por el que se agrupan las entidades paraestatales que se indican al sector coordinado por la Secretaría de Marina, publicado en el Diario Oficial el 8 de junio de 2021, la Administración del Sistema Portuario Nacional Ensenada, S.A. de C.V. quedó agrupada al Sector de la Secretaría de Marina.

Derivado de lo anterior, el 26 de junio de 2021, en la celebración de la Septuagésima Quinta Asamblea General de Accionistas, con carácter de extraordinaria y mediante RESOLUCIÓN AE-LXXV-5 (21-VI-2021), se aprobó el cambio de denominación de la Administración Portuaria Integral de Ensenada, S.A. de C.V., para que se denomine Administración del Sistema Portuario Nacional Ensenada, S.A. de C.V.

La Administración del Sistema Portuario Nacional Ensenada, S.A. de C.V. tiene como Misión: "Satisfacer con eficiencia, eficacia y calidad la demanda de infraestructura y servicios portuarios, para la movilización de carga comercial, atención del turismo de cruceros, náutico y nacional, en la frontera norte de México".

Así mismo, tiene como Visión: "Convertirse en un puerto de clase mundial, reconocido por su eficiencia, sostenibilidad y capacidad de contribuir al desarrollo económico y social de la región, posicionado a México como un referente en el comercio marítimo internacional".

Por otra parte, dentro de las acciones específicas establecidas en el Programa Sectorial de Marina 2025-2030, alineado al Programa Nacional de Desarrollo 2025-2030, los proyectos estratégicos de ASIPONA Ensenada se vinculan de manera directa con el Objetivo Prioritario 3, el cual establece: "Fortalecer la articulación institucional y la cooperación intersectorial entre dependencias de la Administración Pública Federal para consolidar la implementación efectiva de la Política Nacional Marítima como instrumento de desarrollo nacional", así como con la Estrategia Prioritaria 3.5, orientada a "Fortalecer la red portuaria, aeroportuaria, ferroviaria y la logística multimodal para mejorar la conectividad del país y contribuir al desarrollo nacional".

❖ Normatividad Gubernamental

Las principales normas y disposiciones gubernamentales que le son aplicables a la Entidad para operar como ente de la Administración Pública Federal, reunir, clasificar, registrar y reportar la información presupuestal que incluye los estados e información financiera presupuestaria que comprende los Estados analíticos de ingresos, Ingresos a flujo de efectivo, Egresos de flujo de efectivo, Análisis del ejercicio del Presupuesto de Egresos, este último en las clasificaciones Administrativas, Económicas y por el Objeto del Gasto, y Funcional programática, son las siguientes: Ley General de Contabilidad

CUENTA PÚBLICA 2025

Gubernamental, Ley Federal de Presupuesto y Responsabilidad Hacendaria, Ley Federal de Entidades Paraestatales, Ley de Adquisiciones, Arrendamientos y Servicios del Sector Público, Ley de Obras Públicas y Servicios Relacionados con las Mismas, y sus reglamentos, Ley de Ingresos de la Federación de cada ejercicio fiscal, Presupuesto de Egresos de la Federación (PEF) de cada ejercicio fiscal, Ley Orgánica de la Administración Pública Federal, Ley General de Bienes Nacionales, Manual de Contabilidad Gubernamental para el Sector Paraestatal Federal 2025, así como la normatividad emitida por el Consejo Nacional de Armonización Contable (CONAC), y el Manual de Percepciones de la Administración Pública, entre otras.

Los egresos presupuestales se presentan agrupados de conformidad con el Clasificador por objeto del gasto para la Administración Pública Federal, emitido por la Secretaría de Hacienda y Crédito Público mediante acuerdo publicado en el Diario Oficial de la Federación el 28 de diciembre de 2010, incluyendo sus reformas del 27 de diciembre de 2011, 29 de junio de 2012, 24 de julio de 2013, 4 de diciembre de 2015, 15 de agosto de 2016, 27 de junio de 2017 y 26 de junio de 2018.

❖ Principales aspectos presupuestales

Las principales políticas presupuestales para la elaboración de los estados analíticos presupuestales son las siguientes:

- Cifras históricas.

Las cifras que se presentan en los estados presupuestales en pesos y sus notas, se refieren a cifras históricas en pesos mexicanos.

- Cuenta Pública.

La Cuenta Pública, fue elaborada en base a los lineamientos y requerimientos de las instancias normativas, y se consideraron todos aquellos registros que se afectaron a nivel de flujo de efectivo y de cuentas de resultados del ejercicio, los cuales coinciden con las cifras reportadas oficialmente, y son incluidas como parte de los estados financieros y presupuestales de la Entidad.

- Modificaciones presupuestales.

Las modificaciones cuantitativas o de metas al presupuesto original autorizado, se realizan conforme a las disposiciones aplicables y se presentaron en su oportunidad a consideración del Consejo de Administración de la Entidad, para someterlas a la autorización de la Secretaría de Hacienda y Crédito Público (SHCP) a través del Módulo de Adecuaciones Presupuestales de Entidades (MAPE) de conformidad con la normatividad vigente.

- Ingresos presupuestales y contables.

Los ingresos obtenidos o propios son aquellos recursos que se captan, distintos a las transferencias o subsidios que realiza el sector central o directamente la Secretaría de Hacienda y Crédito Público; los rubros por los cuales se registraron ingresos fueron principalmente:

- Uso de infraestructura portuaria
- Contratos de cesión parcial de derechos
- Servicios portuarios y conexos

CUENTA PÚBLICA 2025

- Productos financieros
 - Otros ingresos
- Gastos de operación y Presupuesto de Egresos.

Los egresos incluyen las erogaciones por concepto de gasto corriente, gasto de inversión física, operaciones ajenas netas y otros compromisos generados en el ejercicio.

El presupuesto de egresos se integra anualmente y se presenta calendarizado. Dicho presupuesto se elabora de acuerdo con los lineamientos que para tal efecto emite la SHCP, con base en los programas y proyectos previstos por la Entidad.

- Operaciones ajenas.

La Entidad registra como operaciones ajenas ingresos y egresos recuperables, tales como: cobros o pagos que se efectúan por cuenta de terceros y retenciones de impuestos, así como los ingresos o egresos provenientes de recuperaciones o entregas de efectivo.

Estas partidas se incluyen en forma neta en la Cuenta Pública.

- Contabilidad.

La Entidad tiene su propia contabilidad financiera, considerando los programas y partidas de gasto de su presupuesto, los cuales se ajustan a las prácticas contables establecidas por la SHCP, a través de la Unidad de Contabilidad Gubernamental e Informes de la Gestión Pública, así como a la normatividad vigente en la materia.

- Contraprestación al Gobierno Federal.

La Entidad de acuerdo al artículo 37 de la Ley de Puertos, paga al Gobierno Federal la contraprestación en un 4.5% y 1.5%, porcentajes autorizados por la Secretaría de Hacienda y Crédito Público, los cuales se clasifican en tarifa "A" y "B", y se aplican sobre los ingresos brutos totales, calculados a flujo de efectivo, sin considerar los provenientes de la enajenación de terrenos o de otros activos fijos, ingresos por recuperación de seguros ni los ingresos por productos financieros obtenidos de manera mensual. Los aprovechamientos deben de pagarse al Gobierno Federal, a través de la Secretaría de Marina (SEMAR), a más tardar el 17 de cada mes, sin embargo, se autoriza a la esta Entidad crear un fondo de reserva con el aprovechamiento correspondiente a la tarifa "B" para acreditarlo contra inversiones realizadas en infraestructura conforme al Programa Maestro de Desarrollo Portuario (PMDP), y en caso de no acreditarlo realizar el pago correspondiente a la SEMAR.



❖ Cumplimiento Global de Metas por Programa

Los resultados obtenidos en esta Administración del Sistema Portuario Nacional han sido satisfactorios, ya que se ha cumplido con las metas y programas a los que se comprometió en el Programa Operativo Anual para el 2025, obteniendo resultados positivos, como lo refleja la utilidad del ejercicio de 72,731,719.0 pesos, que representa el 14.2% de los ingresos propios, manteniendo una situación financiera sana, al tener 23.0 pesos de activo circulante por cada peso que se adeuda a corto plazo.

Con relación al mantenimiento, operación de instalaciones portuarias, inversión física y operaciones ajenas netas se ejerció un importe total de 448,040,181.0 pesos, de un monto aprobado original de 466,520,483.0 pesos autorizado mediante Oficio No. 411/UPCP/2025/0062 de fecha 9 de enero de 2025, emitido por la Unidad de Política y Control Presupuestario de la Subsecretaría de Egresos de la Secretaría de Hacienda y Crédito Público.

➤ Objetivos y Metas estratégicas

A fin de alcanzar los metas institucionales, en el Presupuesto de Egresos de la Federación de 2025, se estableció el siguiente objetivo estratégico: Impulsar el crecimiento sostenible de los Puertos de Ensenada, El Sauzal, Costa Azul, Rosarito y Altamar como plataforma logística y turística competitiva de la frontera norte.

Lo anterior a través de las siguientes estrategias:

- Desarrollar infraestructura y equipamiento portuario competitivo.
- Desarrollar nuevos mercados portuarios.
- Incrementar la productividad y la eficiencia en los servicios portuarios.
- Promover la planeación integral puerto-ciudad y la sustentabilidad de los puertos.

- Líneas de acción para el cumplimiento de los objetivos y metas estratégicas:

- Atraer inversión de la iniciativa privada para el desarrollo de la infraestructura.
- Mejorar y conservar la infraestructura de los puertos.
- Concertar acuerdos institucionales para la promoción de nuevos mercados.
- Hacer eficiente el uso de la infraestructura de los puertos.
- Aprovechar los recursos humanos, técnicos y tecnológicos para el mejoramiento de los servicios portuarios.
- Fomentar la planeación del desarrollo portuario considerando la vinculación urbana y ambiental.
- Ejercer el desempeño ambientalmente responsable.
- Crear reservas territoriales para el desarrollo portuario.



CUENTA PÚBLICA 2025

➤ Movimiento Portuario

- Arribo de embarcaciones

Durante el periodo de enero a diciembre 2025, la **carga comercial** registró un volumen de 4 millones 420 mil toneladas, en comparación con las 3 millones 976 mil toneladas manejadas en el 2024 y a las 4 millones 200 mil toneladas programadas, se registraron incrementos del 11.2% y 5.0% respectivamente.

Respecto la **carga contenerizada**, se manejaron 2 millones 129 mil toneladas (no incluye tara de contenedores), este tipo de carga representó el 48% del total de la carga atendida para los Puertos de Ensenada, El Sauzal, Costa Azul, y Rosarito. El volumen manejado en el periodo registró bajas del 2% con relación al 2024 y del 19% respecto a lo programado; y se relacionan a las condiciones de comercio internacional por las políticas arancelarias. Las líneas navieras que registraron actividades dentro del periodo son: Cosco Shipping Lines (COS), Mediterranean Shipping Company (MSC), CMA CGM, Hapag Lloyd (HL), ONE, Orient Overseas Container Line (OOCL), Wan Hai Lines, Yang Ming, PIL, Hyundai Merchant Marine (HMM) y Evergreen Line (EMC), que cuentan con sus principales rutas desde el continente asiático con rumbo México y de Norteamérica, hacia México con destino final Europa.

La **carga de granel mineral** registró un total de 453 mil toneladas, los cuales representan un 10% del total de la carga atendida para los Puertos de Ensenada, El Sauzal, Costa Azul y Rosarito, que en comparación al periodo del año 2024 se registró una baja del 40%, ya que, en el ejercicio anterior, se habían atendido 751 mil toneladas.

La carga de **granel suelta** registró un total de 484 mil toneladas, los cuales representan un 11% del total de la carga atendida para los Puertos de Ensenada, El Sauzal, Costa Azul, y Rosarito, las cargas recibidas en los patios públicos a cargo de esta Entidad consistieron principalmente en la importación de rollos de lámina, lingotes de aluminio, carga proyecto, y cemento.

Respecto al manejo de fluidos, en la terminal especializada de Energía Costa Azul, durante el ejercicio 2025 se recibió 1 embarcación con 59 mil toneladas de gas natural licuado, los cuales representaron el 2.0% del movimiento total de carga de los Puertos de Ensenada, El Sauzal, Costa Azul, y Rosarito.

Por lo que respecta a **cruceros turísticos**, se atendieron los 360 arribos de cruceros que operaron en la terminal especializada de Ensenada Cruiseport Village, filial del Grupo Hutchinson Ports Holdings, respecto a los pasajeros en tránsito, se recibieron un total de 1,345,461 pasajeros.

En relación con el **manejo de contenedores (TEU's)**, se registraron un total de 427,499 atendidos en 2025, registrando una baja del 2.0% y 14.0%, con relación al 2024 y lo programado.

➤ Medio ambiente.

- Desempeño ambiental.

La Administración del Sistema Portuario Nacional Ensenada obtuvo el Premio Marítimo de las Américas en Gestión Verde y Sostenibilidad Portuaria, otorgado por la CIP-OEA, que está organizado por la Secretaría de la CIP en colaboración con la Asociación Norteamericana de Protección del Medio Ambiente Marino (NAMEPA), la Sociedad Latinoamericana de Operadores de Terminales Marítimo Petroleros y Monoboyas (SLOM) y otras entidades de la OEA, el cual reconoce prácticas exitosas en los sectores marítimo y portuario del hemisferio que demuestren excelencia, innovación, liderazgo, sostenibilidad y replicabilidad.

El Puerto de Ensenada, en su compromiso con la preservación del medio ambiente y sus recursos naturales, ha adoptado medidas para reducir su impacto ambiental y promover un desarrollo sostenible en sus operaciones. Como evidencia de este compromiso, la ASIPONA Ensenada cuenta con certificaciones ambientales que ha decidido adoptar de manera voluntaria, como parte de sus acciones dirigidas a la mejora continua en el cumplimiento de la legislación ambiental aplicable en México. Estas certificaciones son avaladas por unidades de verificación reconocidas por las autoridades ambientales del país, entre sus logros más destacados, se encuentran:

- ISO 14001:2015: ASIPONA Ensenada ha demostrado su compromiso con la gestión ambiental y la mejora continua de sus procesos. Actualmente, se encuentra vigente y en inicio del proceso de recertificación.
- Certificado de Industria Limpia Nivel de Desempeño Ambiental: El Puerto de Ensenada fue el primero en México en obtener el reconocimiento de Nivel de Desempeño Ambiental 2 (NDA2) de la Secretaría de Medio Ambiente y Recursos Naturales (SEMARNAT) y la Procuraduría Federal de Protección al Ambiente (PROFEPA). Este certificado es la máxima acreditación Nacional en el sector ambiental.
- Certificación PERS (Port Environmental Review System): Otorgado por The European Sea Ports Organisation (ESPO), es la principal iniciativa medioambiental del sector portuario, su objetivo general es concientizar sobre la protección del medio ambiente mediante la cooperación y el intercambio de conocimientos entre puertos y mejoras en la gestión medioambiental. El Puerto de Ensenada fue la primera ASIPONA en obtener este reconocimiento y actualmente se encuentra vigente.
- Premio Marítimo de las Américas 2023: El Premio reconoce prácticas exitosas en los sectores marítimo portuario que demuestren excelencia, innovación, liderazgo, sostenibilidad y replicabilidad. Con este reconocimiento, la ASIPONA Ensenada se consolida como el primer Puerto Verde de México, a través del diseño e implementación de estrategias de gestión ambiental.

Así mismo, se han diseñado y creado Guías y Procedimientos para la supervisión y vigilancia ambiental de Cesionarios y Prestadores de Servicios; se ha reforzado el control y vigilancia de las Actividades Ambientales a través del Subcomité de Seguridad, Higiene, Ingeniería, Ecología y Operaciones. De igual manera, en las nuevas Reglas de Operación, mediante el Capítulo Ambiental, se refuerzan los lineamientos del cumplimiento ambiental, lo que configura una herramienta para la mejora continua en la comunidad Portuaria.

CUENTA PÚBLICA 2025

❖ Variaciones en el ejercicio presupuestario.

A continuación, se presentan las principales variaciones que se derivaron del análisis del Estado Analítico de Ingresos Presupuestales y del Ejercicio Presupuestal del Gasto del 1ro. al 31 de diciembre de 2025, conforme los aspectos siguientes:

➤ Variaciones y Ahorro en el Ejercicio Presupuestal

- Autorizado. - El presupuesto aprobado fue autorizado mediante Oficio No. 411/UPCP/2025/0062 de fecha 9 de enero de 2025, ascendió en ingresos a 466,618,945.0 pesos integrados de la siguiente manera: venta de servicios 449,218,945.0 pesos, ingresos diversos 17,400,000.0 pesos y con una disponibilidad inicial de 299,873,664.0 pesos. En contraparte, el Gasto corriente de operación e Inversión física fue de 466,520,483.0 pesos correspondiendo a Servicios personales 39,152,222.0 pesos, Gastos de operación 407,074,390.0 pesos, Otras erogaciones 10,500,000.0 pesos, Bienes muebles, inmuebles e intangibles 4,148,350.0 pesos, Inversión física 5,645,521.0 pesos y una Disponibilidad final de 350,233,137.0 pesos. El presupuesto se consideró a nivel flujo de efectivo con recursos propios.

La efectividad en la captación de los recursos fue la siguiente:

Descripción	Venta de Servicios	Transferencias	Ingresos Diversos	Total
Aprobado	449,218,945.0	-	17,400,000.0	466,618,945.0
Modificado	454,290,218.0	-	24,861,020.0	479,151,238.0
Recaudado	468,291,219.0	-	30,108,435.0	498,399,654.0
Original variación	19,072,274.0	-	12,708,435.0	31,780,709.0
% de variación	4.2%	-	73.0%	6.8%
Modificada variación	14,001,001.0	-	5,247,415.0	19,248,416.0
% de variación	3.1%	-	21.1%	4.0%

En el ejercicio presupuestal de ingresos, se comparan las cifras del presupuesto aprobado, el modificado y el recaudado durante el período, los ingresos totales obtenidos por la Entidad ascendieron a 498,399,654.0 pesos; los ingresos totales de la Entidad fueron inferiores en un 6.8% con respecto al presupuesto aprobado, sus principales variaciones se detallan a continuación:

La venta de servicios por 468,291,219.0 pesos presenta variación a la alza de 19,072,274.0 pesos respecto al programa aprobado por 449,218,945.0 pesos, debido principalmente en los rubros de Prestación de servicios portuarios y conexos, derivado de la celebración de nuevos contratos, así como por el aumento en los ingresos por concepto de contraprestación variable del 5% de los ingresos brutos mensuales facturados por el servicio brindado, aunado al incremento en el movimiento operativo reflejado en la contraprestación variable por parte del maniobrista: Tramitadora del Pacífico, S.A. de C.V.

CUENTA PÚBLICA 2025

En ingresos diversos se obtuvieron 30,108,435.0 pesos superior 12,708,435.0 pesos respecto al presupuesto aprobado por 17,400,000.0 pesos, la variación al alza obedece principalmente a la obtención intereses moratorios y bancarios a favor, utilidad cambiaria y otros productos.

La efectividad en el ejercicio de los recursos se presenta a continuación:

Descripción	Servicios Personales	Servicios de Operación	Otros de Corriente	Bienes Muebles, Inmuebles e Intangibles	Inversión Pública	Otros Servicios Generales	Total
Aprobado	39,152,222.0	407,074,390.0	10,500,000.0	4,148,350.0	5,645,521.0	-	466,520,483.0
Modificado	39,152,222.0	312,437,411.0	10,579,500.0	4,148,350.0	112,735,293.0	-	479,052,776.0
Pagado	36,924,083.0	273,470,303.0	22,083,581.0	4,141,507.0	111,335,226.0	85,481.0	448,040,181.0
Original Variación	(2,228,139.0)	(133,604,087.0)	11,583,581.0	(6,843.0)	105,689,705.0	85,481.0	(18,480,302.0)
% de variación	-5.7%	-32.8%	110.3%	-0.2%	1872.1%	0.0%	-4.0%
Modificado Variación	(2,228,139.0)	(38,967,108.0)	11,504,081.0	(6,843.0)	(1,400,067.0)	85,481.0	(31,012,595.0)
% de variación	-5.7%	-12.5%	108.7%	-0.2%	-1.2%	0.0%	-6.5%

- Servicios Personales.- El presupuesto pagado en este Capítulo fue de 36,924,083.0 pesos, los recursos ejercidos fueron inferiores en un 5.7% con respecto al presupuesto aprobado de 39,152,222.0 pesos, la variación a la baja obedece principalmente a que se tenía considerado la creación de 8 plazas, 5 de mando y 3 operativas; de las cuales la Dirección General de Fomento y Administración Portuaria, de la Coordinación General de Puertos y Marina Mercante, informó a esta Entidad el 24 de marzo de 2025 que la Secretaría Anticorrupción y Buen Gobierno, mediante los oficios SBG/UPSP/0129/2025 y SBG/UPSP/DGORA/0109/2025, ambos de fecha 26 de febrero de 2025, la aprobación de la modificación de la estructura orgánica de la Entidad, con vigencia a partir del 1 de enero de 2025. En consecuencia, los procedimientos de contratación correspondientes iniciaron en marzo de 2025.
- Gasto de operación. - El presupuesto pagado se integra por el capítulo de materiales y suministros por 6,209,011.0 pesos y Servicios Generales por 267,261,292.0 pesos, los cuales totalizan 273,470,303.0 pesos, en estos capítulos se observa un menor ejercicio presupuestario por un monto de 133,604,087.0 pesos, representando un 32.8% menos, respecto al presupuesto aprobado por 407,074,390.0 pesos, y respecto al presupuesto autorizado modificado presenta una variación a la baja de 38,967,108.0 pesos, representado un 12.5% menos, derivado principalmente de ahorros y economías generados en algunas partidas del gasto corriente, entre las que destacan son: materiales y útiles de impresión y reproducción, artículos de oficina, limpieza y complementarios, otros impuestos y derechos, otras asesorías para la operación de programas, estudios e investigaciones, maquinaria y equipo, entre otras diversas, en cumplimiento a la aplicación de la Ley Federal de Austeridad Republicana.
- Otros de corriente.- Se registraron 22,083,581.0 pesos, dicho concepto corresponde principalmente a las operaciones ajenas por cuenta de terceros, al pago correspondiente a la Participación de los Trabajadores en el Reparto de Utilidades y al pago de liquidación de personal por terminación laboral conforme a la Ley Federal de Trabajo, derivado del Oficio DGFAP/DAEF/1.0.-0077/2024, de fecha 11 de enero de 2024, en el cual establecen

CUENTA PÚBLICA 2025

que a partir del ejercicio 2024, las liquidaciones de los Servidores Públicos deben de realizarse a cargo del capítulo 3000 "Servicios generales" a través de la partida 39401 "Erogaciones por resoluciones por autoridad competente".

- Bienes Muebles, Inmuebles e Intangibles. - Se ejercieron recursos por 4,141,507.0 pesos, los cuales fueron inferiores en un 0.2% con respecto al presupuesto aprobado de 4,148,350.0 pesos, la variación a la baja obedece principalmente a los ahorros obtenidos derivado del precio ofertado por el participante en la licitaciones pública para la adquisición de un vehículo tipo camioneta, y cinco vehículos tipo carros de golf, con cargo al proyecto Adquisición de vehículos ASIPONA Ensenada, con clave de cartera en la Unidad de Inversión 2413J2R0001.
- Inversión Pública. - Se ejercieron 111,335,226.0 pesos, dichos recursos fueron ejercidos en los proyectos: Construcción de un Centro de Control de Tráfico Marítimo (CCTM) en el Puerto de Ensenada, B.C., con clave de cartera 2213J2R0001; y Estudios preinversión para la ampliación del Puerto El Sauzal, B.C., con clave de cartera 2513J2R0001.

Así mismo, se registraron Otros servicios generales, por concepto de operaciones ajenas recuperables por 85,481.0 pesos.

Del 1º de enero al 31 de diciembre de 2025, se presentaron 7 adecuaciones presupuestales para su autorización en el Módulo de Adecuaciones Presupuestarias de Entidades (MAPE), del Módulo de Seguridad de Soluciones de Negocios (MSSN), de la SHCP, las cuales se detallan a continuación:

➤ Adecuaciones internas

- Mediante folio 2025-13-J2R-1, con fecha de autorización 28 de abril de 2025, mediante el cual se llevaron a cabo el traspaso de recursos del Capítulo 3000 Servicios Generales por 76,500,000.0 pesos, de la partida 35101 Mantenimiento y conservación de inmuebles para la prestación de servicios administrativos, derivado de que originalmente se le asignaron recursos excedentes en el Presupuesto de Egresos de la Federación para el ejercicio 2025; asignándolos al Capítulo 6000 Inversión Pública, al Programa Presupuestario K004, al proyecto 2213J2R0001 Construcción de un Centro de Control de Tráfico Marítimo (CCTM) en el Puerto de Ensenada, B.C., a la partida 62601 Otras construcciones de ingeniería civil u obra pesada, para concluir con la construcción del CCTM y llevar a cabo trabajos complementarios para su funcionamiento al 100%, tales como: elevador, acometida eléctrica/sistema eléctrico, bardas, vialidades, edificio de servicios, estacionamiento, sistema contra incendios, entre otros; lo anterior a fin de incrementar el rango de visibilidad de los operadores de un 49% a un 95%, dar cumplimiento al Convenio SOLAS, así como incrementar la seguridad para los buques que transitan en el Puerto de Ensenada y El Sauzal.
- Mediante folio 2025-13-J2R-2, con fecha de autorización 12 de mayo de 2025, mediante la cual se llevó a cabo la actualización de la Disponibilidad Inicial del ejercicio 2024 conforme a lo reportado en el rubro de efectivo y equivalentes del Estado de Situación Financiera Dictaminado al 31 de diciembre de 2024 por 299,873,664.0 pesos.
- Mediante folio 2025-13-J2R-3, con fecha de autorización 11 de julio de 2025, mediante la cual se llevaron a cabo diversos movimientos presupuestarios compensados por 23,834,000.0, dentro de los Capítulos: 3000 Servicios Generales y 6000 Inversión Pública, a fin de darle suficiencia a diversas partidas de Gasto Corriente e Inversión Pública.

CUENTA PÚBLICA 2025

- Mediante folio 2025-13-J2R-4, con fecha de autorización 8 de agosto de 2025, mediante la cual se llevó a cabo el traspaso de recursos del Capítulo 3000 Servicios Generales por 7,409,129.0 y Capítulo 5000 Bienes muebles, inmuebles e intangibles por 4,148,350.0, de las partidas 39202 Otros impuestos y derechos, y 54103 Vehículos y equipo terrestres, destinados a servicios públicos y la operación de programas públicos. Asignando dichos recursos al Capítulo 6000 Inversión Pública, al Programa Presupuestario K004, a la partida 62601 Otras construcciones de ingeniería civil u obra pesada, al proyecto 2213J2R0001, Centro de Control de Tráfico Marítimo (CCTM) en el Puerto de Ensenada, B.C.
- Mediante folio 2025-13-J2R-7, con fecha de autorización 9 de octubre de 2025, mediante la cual se llevó a cabo movimientos entre programas presupuestarios al interior del Capítulo 1000 Servicios personales por 614,284.0 pesos, a fin de darle suficiencia a diversas partidas de dicho capítulo.
- Mediante folio 2024-13-J2R-8, con fecha de autorización 24 de noviembre de 2025, mediante la cual se llevó a cabo el traspaso de recursos del Capítulo 3000 Servicios Generales por 4,148,350.0 de la partida 39202 Otros impuestos y derechos, asignándolos al capítulo 5000 Bienes muebles, inmuebles e intangibles a la partida 54103 Vehículos y equipo terrestres, destinados a servicios públicos y la operación de programas públicos por 4,148,350.0 al proyecto 2413J2R0001 Adquisición de vehículos ASIPONA Ensenada.
- Mediante folio 2024-13-J2R-10, con fecha de autorización 11 de febrero de 2026, mediante la cual se llevaron a cabo diversos movimientos presupuestarios compensados por 7,347,500.0, dentro de los Capítulos: 1000 Servicios Personales, 2000 Materiales y Suministros, y 3000 Servicios Generales, a fin de darle suficiencia a diversas partidas de dichos capítulos.
 - Adecuaciones externas
- Mediante folio 2025-13-J2R-6, con fecha de autorización 22 de septiembre de 2025, mediante la cual se llevó a cabo una ampliación al flujo de efectivo del presupuesto de la ASIPONA Ensenada para el ejercicio 2025 por un monto total de 12,532,293.00 con cargo a ingresos excedentes propios generados en el periodo del 01 de enero al 31 de julio 2025 por: Atrake y Desatrake, Almacenaje, Arrendamiento, Prestadores de servicios, Productos financieros y Otros ingresos, los cuales se destinarán a la partida 62905 Otros servicios relacionados con obras públicas, con la finalidad de asignar recursos al proyecto con clave de cartera de inversión No. 2513J2R0001 denominado Estudios preinversión para la ampliación del Puerto El Sauzal, B.C., para realizar el pago de la elaboración del Manifiesto de Impacto Ambiental (MIA) correspondiente al proyecto de Ampliación del puerto El Sauzal, con el fin de asegurar la calidad técnica del estudio, dar cumplimiento a los requisitos normativos y obtener las autorizaciones necesarias que otorguen viabilidad al proyecto.
 - Análisis del ejercicio del presupuesto programático devengado

Para 2025, se autorizó a la Administración del Sistema Portuario Nacional Ensenada, S.A. de C.V. un presupuesto aprobado de 466,618,945.0 pesos considerando en Ingresos propios 449,218,945.0 pesos e Ingresos diversos 17,400,000.0 pesos, para su aplicación en Servicios personales por 39,152,122.0 pesos, Gastos de operación por 407,074,390.0 pesos, Bienes muebles, inmuebles e intangibles por 4,148,350.0, Inversión física por 5,645,521.0 y Otras de corriente por 10,500,000.0 pesos, con un superávit de 98,462.0 pesos.



CUENTA PÚBLICA 2025

Sin embargo, derivado de los movimientos internos, ampliaciones y reducciones liquidadas el presupuesto modificado autorizado se consideraron 479,151,238.0 pesos, los cuales se integran de la siguiente forma: Ingresos por venta de bienes y servicios 454,290,218.0 pesos, Otros ingresos y beneficios 24,861,020.0 pesos, para su aplicación en Servicios personales por 39,152,222.0 pesos, Gastos de operación por 312,437,411.0 pesos, Otras de corriente por 10,579,500.0 pesos, Bienes muebles, inmuebles e intangibles por 4,148,350.0, Inversión física por 112,735,293.0 y, con un superávit de 98,462.0 pesos.

Por lo anterior, se recabaron recursos por 498,399,654.0, los cuales se integran de la siguiente forma: Ingresos por venta de bienes y servicios por 468,291,219.0, Otros ingresos y beneficios 30,108,435.0 pesos, dichos recursos fueron aplicados en Servicios personales por 36,924,083.0 pesos, Gastos de operación por 273,470,303.0 pesos, Otros de corriente por 22,083,581.0 pesos, Bienes muebles por 4,141,507.0 pesos, Inversión Pública por 111,335,226.0 pesos y Otros servicios generales por 85,481.0 pesos.

La totalidad del presupuesto ejercido fue financiado con recursos propios, mismos que se orientaron a la atención de las siguientes prioridades:

- Construir y mejorar la infraestructura y los servicios portuarios, así como el mantenimiento y conservación de la infraestructura portuaria.
 - Atender embarcaciones.
- Análisis del Gasto por clasificación económica

Al término del ejercicio fiscal de 2025, conforme a la naturaleza del gasto del presupuesto total ejercido, el 74.2% correspondió a gasto corriente y el 25.8% restante a gasto de inversión, el presupuesto total pagado fue de 448,040,181.0 pesos cifra inferior en 4.0% con relación al presupuesto aprobado, debido principalmente al subejercicio en el Capítulo de Servicios generales, derivado a ahorros y economías obtenidos en diversas partidas del gasto corriente.

Administración del Sistema Portuario Nacional Ensenada, S.A. de C.V. Gasto Programable Ejercido por Clasificación Económica 2025 (Cifras en Pesos)					
Concepto	Presupuesto			Variación Porcentual	
	Aprobado	Modificado	Pagado	Total Pagado	Pagado/O riginal
Total	466,520,483.0	479,052,776.0	448,040,181.0	100.0%	-4.0%
Gasto corriente	456,726,612.0	362,169,133.0	332,477,967.0	74.2%	-27.2%
Servicios Personales	39,152,222.0	39,152,222.0	36,924,083.0	8.2%	-5.7%
Gastos de operación	407,074,390.0	312,437,411.0	273,470,303.0	61.0%	-32.8%
Materiales y Suministros	7,571,500.0	7,571,500.0	6,209,011.0	1.4%	-18.0%
Servicios Generales	399,502,890.0	304,865,911.0	267,261,292.0	59.7%	-33.1%
Otros de corriente	10,500,000.0	10,579,500.0	22,083,581.0	4.9%	110.3%
Inversión Física	9,793,871.0	116,883,643.0	115,562,214.0	25.8%	1079.9%
Bienes muebles, inmuebles e intangibles	4,148,350.0	4,148,350.0	4,141,507.0	0.9%	-0.2%
Obra Pública	5,645,521.0	112,735,293.0	111,335,226.0	24.8%	1872.1%
Otros de Inversión	-	-	85,481.0	0.0%	0.0%

CUENTA PÚBLICA 2025

En gasto corriente se ejercieron 332,477,967.0 pesos lo que significó un ejercicio del gasto menor en 27.2% respecto a los 456,726,612.0 pesos aprobados.

Por capítulo de gasto destaca el siguiente comportamiento:

- Servicios Personales, las remuneraciones pagadas por sueldos ascendieron a 36,924,083.0 pesos el cual registró un gasto pagado menor al presupuesto aprobado de 5.7%, con una plantilla ocupada de 71 plazas de estructura.

Gasto de operación.- Se integran por el capítulo de materiales y suministros por 6,209,011.0 pesos y Servicios Generales por 267,261,292.0 pesos, los cuales totalizan 273,470,303.0 pesos, en estos capítulos se observa menor ejercicio presupuestario por un monto de 133,604,087.0 pesos, representando un 32.8% menos respecto al presupuesto aprobado por 407,074,390.0 pesos, esta variación obedece principalmente al traspaso de recursos del Capítulo Servicios Generales a los Capítulos de Materiales y suministros e Inversión Pública, mediante adecuaciones presupuestarias autorizadas mediante el Módulo de Adecuaciones Presupuestarias de Entidades (MAPE) de la Secretaría de Hacienda y Crédito Público (SHCP); aunado a los ahorros y economías obtenidos en algunas partidas, tales como son: otros impuestos y derechos, otras asesorías para la operación de programas, estudios e investigaciones, maquinaria y equipo, entre otras diversas, en cumplimiento a la aplicación de la Ley Federal de Austeridad Republicana.

- Otros de corriente. - Se registraron 22,083,581.0 pesos, dicho concepto corresponde principalmente a las operaciones ajenas por cuenta de terceros, al pago correspondiente a la Participación de los Trabajadores en el Reparto de Utilidades y al pago de liquidación de personal por terminación laboral conforme a la Ley Federal de Trabajo, derivado del Oficio DGFAP/DAEF/1.0.-0077/2024, de fecha 11 de enero de 2024.
- Bienes Muebles, Inmuebles e Intangibles. - Se ejercieron recursos por 4,141,507.0 pesos, derivado de la adquisición de un vehículo tipo camioneta, y cinco vehículos tipo carros de golf, a fin de coadyuvar a promover los derechos laborales del personal administrativo y operativo del Puerto, así como establecer las condiciones para detonar un mayor consumo de los servicios portuarios.
- Inversión Pública. - Se ejercieron 111,335,226.0 pesos, lo que representa una variación del 1872.1% más respecto al presupuesto aprobado, sin embargo, dichos recursos fueron ejercidos en los proyectos: Construcción de un Centro de Control de Tráfico Marítimo (CCTM) en el Puerto de Ensenada, B.C., con clave de cartera 2213J2R0001; y Estudios preinversión para la ampliación del Puerto El Sauzal, B.C., con clave de cartera 2513J2R0001.
- En Otros Inversión, por concepto de operaciones ajenas recuperables por 85,481.0 pesos.

CUENTA PÚBLICA 2025

➤ Gasto programable por clasificación funcional

Del presupuesto total ejercido por 448,040,181.0 pesos ASIPONA Ensenada canalizó el 0.8% al grupo funcional Gobierno y el 99.2% a Desarrollo Económico. Este último grupo representó la actividad sustantiva de la Entidad a través de la cual se realizan las acciones prioritarias relacionadas con el desarrollo de la infraestructura portuaria, así como la promoción del puerto para la atracción de nuevas inversiones.

Administración del Sistema Portuario Nacional Ensenada, S.A. de C.V. Gastos Programables Ejercido por Clasificación Funcional 2025 (Cifras en pesos)					
Concepto	Presupuesto			Variación Porcentual	
	Total			Total Ejercido	Ejercido /Original
	Aprobado	Modificado	Pagado		
Total del Egreso	466,520,483.0	479,052,776.0	448,040,181.0	100.0%	-4.0%
Gobierno	4,002,964.0	4,418,064.0	3,807,984.0	0.8%	-4.9%
Coordinación de la Política de Gobierno	4,002,964.0	4,418,064.0	3,807,984.0	0.8%	-4.9%
Desarrollo Económico	462,517,519.0	479,934,712.0	444,232,197.0	99.2%	-4.0%
Transporte	462,517,519.0	479,934,712.0	444,232,197.0	99.2%	-4.0%

En el Grupo Funcional Gobierno se ejercieron 3,807,984.0 pesos lo que significó un ejercicio del gasto menor de 4.9% con relación a los 4,002,964.0 pesos aprobados, principalmente a que se habían programado dos plazas de mando del personal del Órgano Interno de Control, sin embargo, la Dirección General de Fomento y Administración Portuaria, de la Coordinación General de Puertos y Marina Mercante, informó a esta Entidad el 24 de marzo de 2025 que la Secretaría Anticorrupción y Buen Gobierno, mediante los oficios SBG/UPSP/0129/2025 y SBG/UPSP/DGORA/0109/2025, ambos de fecha 26 de febrero de 2025, la aprobación de la modificación de la estructura orgánica de la Entidad, con vigencia a partir del 1 de enero de 2025. En consecuencia, los procedimientos de contratación correspondientes iniciaron en marzo de 2025; aunado a los ahorros obtenidos en algunas partidas de gasto corriente. Cabe señalar que los recursos permitieron continuar con los trabajos del Programa Anual de Auditoría 2025 de esta Entidad, dar seguimiento a las observaciones, denuncias e investigaciones en proceso, así como al acompañamiento por parte del Órgano Interno de Control en el seguimiento del Programa de Trabajo de Control Interno Institucional, Programa de Trabajo de Administración de Riesgos, así como la participación en los Comités de Obra, Adquisiciones, Ética, Operaciones, entre otros.

En el Grupo Funcional Desarrollo Económico el presupuesto ejercido fue de 444,232,197.0 pesos registrando un menor gasto pagado por 4.0% con relación al presupuesto aprobado de 462,517,519.0 pesos, debido principalmente a los ahorros y economías obtenidos en algunas partidas, entre las que destacan son: materiales y útiles de impresión y reproducción, artículos de oficina, limpieza y complementarios, otros impuestos y derechos, otras asesorías para la operación de programas, estudios e investigaciones, maquinaria y equipo, entre otras diversas, en cumplimiento a la aplicación de la Ley Federal de Austeridad Republicana.

CUENTA PÚBLICA 2025

- La función Transporte contempló la ejecución de los proyectos: Construcción de un Centro de Control de Tráfico Marítimo (CCTM) en el Puerto de Ensenada, B.C., con clave de cartera 2213J2R0001; y Estudios preinversión para la ampliación del Puerto El Sauzal, B.C., con clave de cartera 2513J2R0001.

Lo anterior enfocado a la prestación de servicios de calidad y comprometidos con el cuidado del ambiente.

El resumen del gasto programable por destino programático se presenta a continuación:

Administración del Sistema Portuario Nacional Ensenada, S.A. de C.V. Gastos Programables Ejercido por Grupo y Modalidad de Programas Presupuestarios 2025 (Cifras en pesos)						
Clave	Concepto	Presupuesto			Variación Porcentual	
		Total			Total Pagado	Pagado/Original
		Aprobado	Modificado	Pagado		
Total del gasto de Programas Presupuestarios GRUPO/Modalidad		466,520,483.0	479,052,776.0	448,040,181.0	100.0%	-4.0%
DESEMPEÑO DE LAS FUNCIONES		434,793,053.0	446,676,846.0	410,907,176.0	91.7%	-5.5%
E002	Operación de Infraestructura marítimo-portuaria	429,147,532.0	333,941,553.0	299,571,950.0	66.9%	-30.2%
K004	Puertos eficientes y competitivos	5,645,521.0	100,203,000.0	98,802,933.0	22.1%	1650.1%
K027	Mantenimiento de infraestructura	-	12,532,293.0	12,532,293.0	2.8%	0.0%
ADMINISTRATIVOS Y DE APOYO		31,727,430.0	32,375,930.0	37,133,005.0	8.3%	17.0%
M001	Actividades de apoyo administrativo	27,724,466.0	28,262,866.0	21,474,324.0	4.8%	-22.5%
O001	Actividades de apoyo a la función pública y buen gobierno	4,002,964.0	4,113,064.0	3,807,984.0	0.8%	-4.9%
W	Operación Ajenas	-	-	11,850,697.0	2.6%	-100.0%

➤ Conciliación Global entre Cifras Financieras y Presupuestales


Las conciliaciones reflejadas en los anexos fueron preparados de acuerdo con las cifras presentadas en: flujo de efectivo, el presupuesto integral, el análisis programático devengado, las metas calendarizadas, el resumen programático económico y el presupuesto calendarizado; información que la Entidad prepara y reporta en formatos específicos en el sistema integral de información; al respecto, nos cercioramos que se incluyan todos los conceptos necesarios para la elaboración de dichas conciliaciones. Así mismo, se verificó la documentación soporte de todos los conceptos relativos a la integración de los presupuestos.

CUENTA PÚBLICA 2025

➤ Conciliación entre los ingresos presupuestarios y contables

Durante el periodo enero a diciembre de 2025 los ingresos recaudados por Venta de servicios y Otros ingresos ascendieron a 498,399,654.0 pesos en comparación con los 505,303,745.0 pesos registrados por concepto de ingresos contables devengados, a continuación, se presenta la conciliación entre dichos ingresos:

ADMINISTRACIÓN DEL SISTEMA PORTUARIO NACIONAL ENSENADA, S.A. DE C.V.		
Conciliación entre los Ingresos Presupuestarios y Contables		
Correspondientes del 1ro. de Enero al 31 de Diciembre de 2025		
(Cifras en pesos)		
1. Ingresos Presupuestarios		498,399,654.0
2. Más ingresos contables no presupuestarios		53,632,114.0
Incremento por variación de inventarios	-	
Disminución del exceso de provisiones	-	
Por pérdida o deterioro u obsolescencia	-	
Disminución del exceso de provisiones	-	
Otros ingresos y beneficios varios	-	
Otros ingresos contables no presupuestarios:	-	
Cuentas por cobrar al cierre del año	53,632,114.0	
3. Menos Ingresos presupuestarios no contables		46,728,023.0
Productos de capital	-	
Aprovechamientos capital	-	
Ingresos derivados de financiamientos	-	
Otros ingresos presupuestarios no contables:	-	
Transferencias del Gobierno federal	-	
Cuentas por cobrar al cierre del año anterior	46,728,023.0	
4. Ingresos Contables (4 = 1 + 2 -3)		505,303,745.0



CUENTA PÚBLICA 2025

➤ Conciliación entre los egresos presupuestarios y los gastos contables

Durante el periodo enero a diciembre de 2025 los egresos presupuestarios ascendieron a 448,040,181.0 pesos en comparación con los 432,572,006.0 registrados por concepto de gastos contables devengados, a continuación, se presenta la conciliación entre dichos egresos:

ADMINISTRACIÓN DEL SISTEMA PORTUARIO NACIONAL ENSENADA, S.A. DE C.V. Conciliación entre los Egresos Presupuestarios y los Gastos Contables Correspondiente del 1ro. de Enero al 31 de Diciembre de 2025 (Cifras en pesos)		
1. Total de egresos Presupuestarios		448,040,181.0
2. Menos egresos presupuestarios no contables		136,295,902.0
Vehículos de equipo de transporte	4,141,507.0	
Obra pública en bienes propios	111,335,226.0	
Otros egresos presupuestales no contables		
Provisión de gastos, impuestos y contraprestación al cierre del año anterior	366,555.0	
Participación de los trabajadores en las utilidades generada en 2024 pagada en 2025	6,247,239.0	
Saldos seguros pagados por anticipado al cierre del ejercicio	27,198.0	
Saldo de inventarios al cierre del ejercicio 2025	434,127.0	
Saldo almacén al cierre del ejercicio 2025	1,307,994	
Saldo de anticipo a proveedores al cierre del ejercicio 2025	585,359.0	
Operaciones ajenas netas (Egreso)	11,850,697.0	
3. Más gastos contables no presupuestales		120,827,747.0
Estimaciones, depreciaciones, deterioros, obsolescencia y amortizaciones 2025	12,278,117.0	
Otros gastos contables no presupuestales:		
Participación de los trabajadores en las utilidades generada en 2025	5,978,143.0	
Impuestos diferidos ISR y PTU 2025	588,433.0	
Saldo almacén al cierre del ejercicio anterior	1,166,270.0	
Seguros pagados por anticipado al cierre del ejercicio 2024	31,790.0	
Transferencia de obra pública al Gobierno Federal 2025	85,374,368.0	
Provisión de gastos, impuestos y contraprestación al cierre del ejercicio 2025	16,587,492.0	
4. Total Gastos Contable (4 = 1 - 2 + 3)		432,572,006.0

❖ **Disposiciones de racionalidad y austeridad presupuestaria**

En cumplimiento a lo indicado en la Ley Federal de Austeridad Republicana, los Lineamientos en materia de Austeridad Republicana de la Administración Pública Federal y todo lo referente a las disposiciones de austeridad y disciplina presupuestaria vigente durante el ejercicio de 2025, la Entidad le dio atención a las siguientes disposiciones:



CUENTA PÚBLICA 2025

En esta Entidad no se cuenta con secretario particular, chofer ni direcciones generales adjuntas, en los vehículos arrendados se mantiene un estricto control para que sean utilizados exclusivamente en el desempeño de las labores en el puerto, en materia de impresión y fotocopiado, la Entidad cuenta con equipo rentado, con un estricto cuidado tanto del fotocopiado como el de impresión, teniendo como beneficios el ahorro en el mantenimiento del equipo, se fomenta el uso del correo electrónico con el fin de disminuir los consumos de papel e insumos informáticos, lo cual resulta más económico que la impresión; además de promover la celebración de conferencias remotas a través de internet y medios digitales con la finalidad de reducir el gasto de viáticos y transportación; así como el que los gastos de congresos, convenciones y exposiciones se limitan a lo estrictamente necesario.

❖ Sistema Integral de Información

En lo referente al Sistema Integral de Información establecido por la Secretaría de Hacienda y Crédito Público, se informa que el envío es en forma mensual y se realizó de manera oportuna durante el período comprendido del 1° de enero al 31 de diciembre de 2025, en la plataforma establecida para tal fin. Así mismo, las cifras reportadas en el Sistema Integral de Información al cierre del año dictaminado tienen congruencia con el estado de ingresos y egresos presupuestales.

❖ Tesorería de la Federación

Durante el ejercicio 2025 no se recibieron transferencias de recursos fiscales.


Los Estados presupuestales y sus notas, se presentan para dar cumplimiento a los Lineamientos Específicos para las Empresas Productivas del Estado y Entidades que Conforman el Sector Paraestatal Federal Para la Integración de la Cuenta Pública 2025.

El 18 de marzo de 2026, la Entidad realizó la emisión de los estados presupuestarios adjuntos y sus notas al 31 de diciembre de 2025.

“Bajo protesta de decir verdad declaramos que los estados presupuestarios y sus notas, son razonablemente correctos y son responsabilidad del emisor”



Autorizó: Alm. Ret. Luis Javier Robinson portillo Villanueva
Director General



Elaboró: L.C. Aida Verónica Sánchez Quezada
Encargada del Despacho de la Gerencia de Administración y Finanzas